

**UCHWAŁA NR VII/118/15**

**RADY MIASTA KATOWICE**

z dnia 1 kwietnia 2015 r.

**w sprawie przyjęcia sprawozdania z realizacji „Miejskiej strategii rozwiązywania problemów społecznych” za 2014 rok.**

Na podstawie Na podstawie art. 18 ust. 1 ustawy z dnia 8 marca 1990 r. o samorządzie gminnym (Dz. U. z 2013 r., poz. 594 z późn. zm.) w związku z art. 17 ust. 1 pkt 1) i art. 19 pkt 1) ustawy z dnia 12 marca 2004 r. o pomocy społecznej (Dz. U. z 2015 r., poz. 163) w wykonaniu uchwały nr XXXIII/673/04 Rady Miasta Katowice z dnia 22 listopada 2004 r. w sprawie ustalenia „Miejskiej strategii rozwiązywania problemów społecznych”.

**Rada Miasta Katowice  
uchwała:**

§ 1. Przyjąć sprawozdanie z realizacji w 2014 roku „Miejskiej strategii rozwiązywania problemów społecznych” w brzmieniu stanowiącym załącznik do niniejszej uchwały.

§ 2. Uchwała wchodzi w życie z dniem podjęcia.

Przewodnicząca Rady Miasta  
Katowice

**Krystyna Siejna**

**SPRAWOZDANIE Z REALIZACJI  
MIEJSKIEJ STRATEGII ROZWIĄZYWANIA  
PROBLEMÓW SPOŁECZNYCH  
ZA ROK 2014**

## SPIS TREŚCI:

I. INFORMACJE OGÓLNE.....	3
II. POMOC ŚRODOWISKOWA – dział II, rozdział 1 „Miejskiej strategii rozwiązywania problemów społecznych” .....	3
III. WSPÓŁPRACA ZE SPOŁECZNOŚCIĄ LOKALNĄ- dział II, rozdział 2 „Miejskiej strategii rozwiązywania problemów społecznych” .....	3
IV. SYSTEM OPIEKI NAD DZIECKIEM I RODZINĄ - dział II, rozdział 3 „Miejskiej strategii rozwiązywania problemów społecznych” .....	3
V. SYSTEM OPIEKI NAD OSOBAMI STARSZYMI I NIEPEŁNOSPRAWNYMI - dział II, rozdział 4 „Miejskiej strategii rozwiązywania problemów społecznych” .....	3
VI. SYSTEM POMOCY OSOBOM ZABURZONYM PSYCHICZNIE I ICH RODZINOM - dział II, rozdział 5 „Miejskiej strategii rozwiązywania problemów społecznych” .....	3
VII. SYSTEM POMOCY BEZDOMNYM - dział II, rozdział 6 „Miejskiej strategii rozwiązywania problemów społecznych” .....	3
VIII. POMOC RODZINIE W KRYZYSIE I PRZECIWDZIAŁA-NIE PRZEMOCY W RODZINIE - dział II, rozdział 7 „Miejskiej strategii rozwiązywania problemów społecznych” .....	4
IX. POMOC RODZINIE Z PROBLEMEM BEZROBOCIA - dział II, rozdział 8 „Miejskiej strategii rozwiązywania problemów społecznych” .....	4
X. POMOC W UTRZYMANIU MIESZKANIA - dział II, rozdział 9 „Miejskiej strategii rozwiązywania problemów społecznych” .....	4
XI. SYSTEM WSPARCIA OSÓB NIEPEŁNOSPRAWNYCH -dział III, rozdział 1 „Miejskiej strategii rozwiązywania problemów społecznych” ....	4
XII. PROFILAKTYKA I ROZWIĄZYWANIE PROBLEMÓW UZALEŻNIEŃ - dział IV, rozdział 1 „Miejskiej strategii rozwiązywania problemów społecznych” .....	22
XIII. ROZWIĄZYWANIE PROBLEMÓW BEZROBOCIA przez Powiatowy Urząd Pracy w Katowicach - dział V, rozdział 1 „Miejskiej strategii rozwiązywania problemów społecznych” .....	23

## **I. INFORMACJE OGÓLNE**

Dyrektor Miejskiego Ośrodka Pomocy Społecznej w Katowicach, zgodnie z art. 110 ust. 9 oraz art. 112 ust.12 ustawy z dnia 12 marca 2004 r. o pomocy społecznej (Dz. U. z 2015 r., poz. 163) zobowiązany jest do składania Radzie Miasta Katowice corocznego sprawozdania z działalności Ośrodka. Działalność prowadzona przez Miejski Ośrodek Pomocy Społecznej wpisuje się w zadania określone w „Miejskiej strategii rozwiązywania problemów społecznych”. Opisy realizowanych zadań przedstawione w sprawozdaniu MOPS za 2014 rok odnoszą się do poniższych rozdziałów „Miejskiej strategii rozwiązywania problemów społecznych”.

## **II. POMOC ŚRODOWISKOWA – dział II, rozdział 1 „Miejskiej strategii rozwiązywania problemów społecznych”**

Celem strategicznym realizowanym przez Miejski Ośrodek Pomocy Społecznej w Katowicach jest wspomaganie osób i rodzin we wzmacnianiu lub odzyskiwaniu zdolności realizacji potrzeb życiowych i uczestnictwa w życiu społecznym.

## **III. WSPÓŁPRACA ZE SPOŁECZNOŚCIĄ LOKALNĄ- dział II, rozdział 2 „Miejskiej strategii rozwiązywania problemów społecznych”**

Celem strategicznym realizowanym przez Miejski Ośrodek Pomocy Społecznej w Katowicach jest kompleksowe uruchomienie zasobów środowiska lokalnego.

Ponadto Miejski Ośrodek Pomocy Społecznej w Katowicach realizuje „Program współpracy miasta Katowice z organizacjami pozarządowymi” koordynowany przez Wydział Polityki Społecznej. Podstawowym celem programu jest stworzenie koalicji na rzecz pracy w środowisku i wokół społecznych problemów, inicjowanie ruchów samopomocowych i obywatelskich, promowanie i wdrażanie pracy wolontaryjnej i zespolowej, inicjowanie lokalnych prospołecznych akcji i wydarzeń.

## **IV. SYSTEM OPIEKI NAD DZIECKIEM I RODZINĄ - dział II, rozdział 3 „Miejskiej strategii rozwiązywania problemów społecznych”**

Celem strategicznym realizowanym przez Miejski Ośrodek Pomocy Społecznej w Katowicach jest tworzenie systemu pomocy dziecku i rodzinie, pozwalającego na utrzymanie dziecka w rodzinie naturalnej lub zapewnienie opieki i wychowania poza rodziną naturalną z zachowaniem preferencji form prorodzinnych.

## **V. SYSTEM OPIEKI NAD OSOBAMI STARSZYMI I NIEPEŁNOSPRAWNYMI - dział II, rozdział 4 „Miejskiej strategii rozwiązywania problemów społecznych”**

Celem strategicznym realizowanym przez Miejski Ośrodek Pomocy Społecznej w Katowicach jest utrzymanie osób starszych i niepełnosprawnych, osób terminalnie chorych, jak najdłużej w środowisku zamieszkania i zapewnienie im opieki.

## **VI. SYSTEM POMOCY OSOBOM ZABURZONYM PSYCHICZNIE I ICH RODZINOM - dział II, rozdział 5 „Miejskiej strategii rozwiązywania problemów społecznych”**

Celem strategicznym realizowanym przez Miejski Ośrodek Pomocy Społecznej w Katowicach jest stworzenie systemu oparcia środowiskowego dla osób z zaburzeniami psychicznymi, służącego podtrzymywaniu i rozwijaniu umiejętności niezbędnych do samodzielnego życia osób z zaburzeniami psychicznymi.

## **VII. SYSTEM POMOCY BEZDOMNYM - dział II, rozdział 6 „Miejskiej strategii rozwiązywania problemów społecznych”**

Celem strategicznym realizowanym przez Miejski Ośrodek Pomocy Społecznej w Katowicach jest reintegracja osób bezdomnych ze środowiskiem. Pomoc bezdomnym jest również elementem „Programu zapobiegania przestępczości oraz ochrony bezpieczeństwa obywateli i porządku publicznego na rok 2014” realizowanego przez Miasto Katowice.

## **VIII. POMOC RODZINIE W KRYZYSIE I PRZECIWDZIAŁANIE PRZEMOCY W RODZINIE - dział II, rozdział 7 „Miejskiej strategii rozwiązywania problemów społecznych”**

Celem strategicznym realizowanym przez Miejski Ośrodek Pomocy Społecznej w Katowicach jest rozwiązywanie sytuacji kryzysowych i przeciwdziałanie przemocy w rodzinie i jej skutkom. Ponadto w Katowicach realizowany jest przez komórki organizacyjne Urzędu Miasta Katowice oraz pozostałe jednostki organizacyjne „Miejski Program Przeciwdziałania Przemocy w Rodzinie oraz Ochrony Ofiar Przemocy w Rodzinie na lata 2011 - 2015”.

## **IX. POMOC RODZINIE Z PROBLEMEM BEZROBOCIA - dział II, rozdział 8 „Miejskiej strategii rozwiązywania problemów społecznych”**

Celem strategicznym realizowanym przez Miejski Ośrodek Pomocy Społecznej w Katowicach jest zwiększenie szans na podjęcie pracy zawodowej i przeciwdziałanie negatywnym skutkom społecznym wynikającym z bezrobocia w rodzinie.

Oferta Ośrodka skierowana jest zarówno do osób bardziej aktywnych, samodzielnych, które wymagają stosunkowo niewielkiego wsparcia, jak i do tych, które nie potrafią wykorzystać własnych zasobów i możliwości przy korzystnych zmianach na rynku pracy. Pogłębiona indywidualna praca socjalna, w tym w formie poradnictwa specjalistycznego oraz rozszerzana stale współpraca ze środowiskiem lokalnym i podmiotami rynku pracy są odpowiedzią na zmieniające się zapotrzebowanie osób poszukujących zatrudnienia - mieszkańców Katowic, w szczególności korzystających z pomocy Ośrodka.

## **X. POMOC W UTRZYMANIU MIESZKANIA - dział II, rozdział 9 „Miejskiej strategii rozwiązywania problemów społecznych”**

Celem strategicznym realizowanym przez Miejski Ośrodek Pomocy Społecznej w Katowicach jest zapewnienie optymalnych warunków mieszkaniowych osobom/rodzinom oraz zapobieganie eksmisjom i bezdomności.

Do zadań własnych gminy realizowanych przez Miejski Ośrodek Pomocy Społecznej należy przyznawanie dodatków mieszkaniowych, a co za tym idzie, świadczenie poradnictwa w tym zakresie.

## **XI. SYSTEM WSPARCIA OSÓB NIEPEŁNOSPRAWNYCH -dział III, rozdział 1 „Miejskiej strategii rozwiązywania problemów społecznych”**

Celem strategicznym realizowanym przez Miejski Ośrodek Pomocy Społecznej w Katowicach jest rehabilitacja społeczna osób niepełnosprawnych.

### **Realizacja „Miejskiej strategii rozwiązywania problemów społecznych” przez inne jednostki Urzędu Miasta.**

#### **11.1 Wydział Edukacji Urzędu Miasta Katowice**

W mieście Katowice osoby niepełnosprawne objęte są różnorodnymi działaniami, w ramach kompetencji Wydziału Edukacji podejmuje się wielorakie formy wspierania tych osób. Placówki, dla których organem prowadzącym jest miasto Katowice oferują wsparcie od momentu diagnozy potrzeb edukacyjnych aż do ukończenia edukacji osób upośledzonych umysłowo w różnym stopniu oraz niepełnosprawnych ruchowo. Diagnozę prowadzą poradnie psychologiczno-pedagogiczne. Na terenie miasta funkcjonują cztery rejonowe poradnie psychologiczno-pedagogiczne, Specjalistyczna Poradnia Psychologiczno-Pedagogiczna oraz Specjalistyczna Poradnia Rodzinna, a także Niepubliczna Specjalistyczna Poradnia Psychologiczno-Pedagogiczna „In Corpore”, Niepubliczna Specjalistyczna Poradnia Psychologiczno-Pedagogiczna „Persevere” i Niepubliczna Poradnia Psychologiczno-Pedagogiczna „Domino”. Do zadań poradni psychologiczno-pedagogicznych należy w szczególności:

- wspomaganie wszechstronnego rozwoju dzieci i młodzieży, efektywności uczenia się, nabywania i rozwijania umiejętności negocjacyjnego rozwiązywania konfliktów i problemów oraz innych umiejętności z zakresu komunikacji społecznej,
- profilaktyka uzależnień i innych problemów dzieci i młodzieży, udzielanie pomocy psychologiczno-pedagogicznej dzieciom i młodzieży z grup ryzyka,
- terapia zaburzeń rozwojowych i zachowań dysfunkcyjnych,
- pomoc uczniom w dokonywaniu wyboru kierunku kształcenia, zawodu i planowaniu kariery zawodowej,

- prowadzenie edukacji prozdrowotnej wśród uczniów, rodziców i nauczycieli,
- pomoc rodzicom i nauczycielom w diagnozowaniu i rozwijaniu potencjalnych możliwości oraz mocnych stron uczniów,
- wspomaganie wychowawczej i edukacyjnej funkcji rodziny,
- wspomaganie wychowawczej i edukacyjnej funkcji szkoły.

Poradnie prowadzone przez miasto Katowice przeprowadziły **9 091** diagnoz dla dzieci i młodzieży, w tym: psychologicznych, pedagogicznych, logopedycznych, lekarskich, rehabilitanta, związanych z wyborem kierunku kształcenia i zawodu oraz planowaniem kształcenia i kariery zawodowej. Niepubliczne Poradnie Psychologiczno-Pedagogiczne przeprowadziły **2 415** diagnoz, w tym: psychologicznych, pedagogicznych, logopedycznych, lekarskich, rehabilitanta. Bezpośrednie formy pomocy (indywidualne i grupowe) udzielone dzieciom i młodzieży w poradniach psychologiczno-pedagogicznych to:

- zajęcia korekcyjno kompensacyjne,
- terapia logopedyczna,
- terapia psychologiczna,
- zajęcia o charakterze terapeutycznym,
- zajęcia z uczniami zdolnymi,
- zajęcia grupowe aktywizujące do wyboru kierunku kształcenia i zawodu,
- indywidualne porady zawodowe,
- zajęcia grupowe prowadzone w szkołach i placówkach oświatowych,
- ćwiczenia rehabilitacyjne,
- grupy wsparcia,
- mediacje i negocjacje,
- porady bez badań,
- badania przesiewowe słuchu w ramach programu „Słyszę”,
- badania przesiewowe wzroku w ramach programu „Widzę”,
- badania przesiewowe mowy w ramach programu „Mówię”,
- interwencja kryzysowa.

Poradnie, dla których organem prowadzącym jest miasto Katowice, wydały w sumie **1 401** orzeczeń, w tym: o potrzebie kształcenia specjalnego dla dzieci w wieku przedszkolnym oraz uczniów szkół podstawowych, gimnazjów i szkół ponadgimnazjalnych (wydano **784**), o potrzebie zajęć rewalidacyjno-wychowawczych, o potrzebie indywidualnego nauczania (wydano **570**), o braku potrzeby indywidualnego nauczania, o potrzebie indywidualnego wychowania przedszkolnego.

Poradnie, dla których organem prowadzącym jest miasto Katowice, wydały w sumie **2 407** opinii dotyczących: wczesnego wspomaganie rozwoju, odroczenia spełniania obowiązku szkolnego, pozostawienia ucznia z klas I-III szkoły podstawowej na drugi rok w tej samej klasie, gotowości szkolnej dziecka spełniającego obowiązek rocznego przygotowania przedszkolnego poza przedszkolem, zwolnienia ucznia z nauki drugiego języka obcego, dostosowania wymagań edukacyjnych wynikających z programu nauczania do indywidualnych potrzeb edukacyjnych ucznia, dostosowania warunków i form sprawdzianu przeprowadzanego w ostatnim roku nauki w szkole podstawowej do indywidualnych potrzeb ucznia, dostosowania warunków i form egzaminu gimnazjalnego do indywidualnych potrzeb ucznia, dostosowania warunków i form egzaminu maturalnego lub egzaminu dojrzałości do indywidualnych potrzeb absolwenta, dostosowania warunków i form egzaminu zawodowego lub egzaminu potwierdzającego kwalifikacje zawodowe do indywidualnych potrzeb absolwenta, udzielenia zezwolenia na indywidualny program lub tok nauki, przyjęcia ucznia gimnazjum do oddziału przysposabiającego do pracy, pierwszeństwa w przyjęciu ucznia z problemami zdrowotnymi do szkoły ponadgimnazjalnej, zezwolenia na zatrudnienie młodocianego w celu przyuczenia do wykonywania określonej pracy lub nauki zawodu, objęcia dziecka pomocą psychologiczno-pedagogiczną w przedszkolu, objęcia dziecka pomocą psychologiczno-pedagogiczną w szkole.

Niepubliczne Poradnie Psychologiczno-Pedagogiczne wydały **459** opinii, w tym w sprawie: wczesnego wspomaganie rozwoju, dostosowania wymagań edukacyjnych wynikających z programu nauczania do indywidualnych potrzeb edukacyjnych ucznia, objęcia dziecka pomocą psychologiczno-pedagogiczną. Wczesnym wspomaganie rozwoju, mającym na celu pobudzenie psychoruchowego i społecznego rozwoju dziecka od chwili wykrycia niepełnosprawności do podjęcia nauki w szkole objętych było **478** dzieci (w placówkach publicznych – **89** i w placówkach niepublicznych - **389**).

Dzieci i młodzież upośledzona umysłowo w stopniu głębokim realizuje obowiązek nauki i obowiązek szkolny na zajęciach rewalidacyjno-wychowawczych, które są prowadzone przez Zespół Szkół Specjalnych Nr

7 oraz w Ośrodku Rehabilitacyjno-Edukacyjno-Wychowawczym im. dr Marii Trzcińskiej-Fajfrowskiej, w takich zajęciach uczestniczyło **57** osób z upośledzeniem umysłowym w stopniu głębokim.

Nauczanie specjalne odbywa się w szkołach specjalnych, czyli szkołach zajmujących się wychowywaniem i kształceniem osób niepełnosprawnych, których stan zdrowia nie pozwala lub znacznie utrudnia rozwój i edukację w jednostkach ogólnodostępnych. Kształcenie w szkołach specjalnych obejmuje dzieci upośledzone umysłowo, niepełnosprawne ruchowo, z autyzmem, niewidome i słabo widzące, niesłyszące i słabo słyszące oraz chore hospitalizowane. Ponadto kształcenie specjalne odbywa się w oddziałach specjalnych i w oddziałach integracyjnych w przedszkolach i szkołach ogólnodostępnych. W szkołach specjalnych, w oddziałach specjalnych w szkołach ogólnodostępnych oraz w oddziałach integracyjnych jako nauczyciel wspomagający, pracują nauczyciele, z których każdy posiada pełne kwalifikacje do pracy z dziećmi o specjalnych potrzebach edukacyjnych. Cechą różniącą szkołę specjalną od placówek ogólnodostępnych jest niewątpliwie mała liczebność dzieci w oddziałach (od 2 do 16 w zależności od rodzaju niepełnosprawności), co znacznie ułatwia kontakt z dziećmi i indywidualizację pracy, umożliwia dostosowanie jej do potrzeb każdego dziecka. Szkoły specjalne są dobrze wyposażone w różnorodny sprzęt specjalistyczny (np. sale doświadczeń świata, sale integracji sensorycznej) oraz pomoce dydaktyczne, które dla osiągnięcia pożądanych rezultatów angażują wszystkie możliwe zmysły dziecka. W oddziałach dla dzieci młodszych, upośledzonych umysłowo w stopniu umiarkowanym i znacznym, z niepełnosprawnością ruchową, autyzmem i niepełnosprawnościami sprzężonymi zatrudnione są osoby, które wspierają pracę nauczyciela, pełniąc rolę opiekunów. Szkoły specjalne oferują bardzo bogatą ofertę zajęć dodatkowych, umożliwiających optymalny rozwój dziecka. Zajęcia rewalidacyjne, prowadzone w małych, 2-3 osobowych grupach, skierowane na rozwój i kompensację zaburzonych funkcji, stymulują potencjał rozwojowy i równocześnie zapobiegają pogłębianiu się występujących deficytów.

Miasto Katowice jest organem prowadzącym dla **9** zespołów szkół specjalnych, są to: Zespół Szkół Specjalnych Nr 6 (Szkoła Podstawowa dla Dzieci Chorych, Gimnazjum Nr 34), Zespół Szkół Specjalnych Nr 7 (Szkoła Podstawowa Nr 6, Gimnazjum Nr 30), Zespół Szkół Specjalnych Nr 8 (Szkoła Podstawowa Nr 7, Gimnazjum Nr 25), Zespół Szkół Specjalnych Nr 9 (Szkoła Podstawowa Nr 39, Gimnazjum Nr 26), Zespół Szkół Specjalnych Nr 10 (Szkoła Podstawowa Nr 55, Gimnazjum Nr 27), Zespół Szkół Specjalnych Nr 11 (Szkoła Podstawowa Nr 60, Gimnazjum Nr 28), Zespół Szkół Specjalnych Nr 12 (Szkoła Podstawowa Nr 61, Gimnazjum Nr 29), Zespół Szkolno - Przedszkolny dla Dzieci Niesłyszących i Słabo Słyszących (Przedszkole dla Dzieci Niesłyszących i Słabo Słyszących, Szkoła Podstawowa dla Dzieci Niesłyszących i Słabo Słyszących, Gimnazjum Nr 31 Specjalne, V Liceum Profilowane Specjalne dla Niesłyszących i Słabo Słyszących, Szkoła Policealna Nr 11 Specjalna dla Niesłyszących i Słabo Słyszących, XX Liceum Ogólnokształcące dla Dzieci Niesłyszących i Słabo Słyszących) oraz Zespół Szkół Zawodowych Specjalnych Nr 6 (Zasadnicza Szkoła Zawodowa Specjalna Nr 16 dla Uczniów z Upośledzeniem Umysłowym w Stopniu Lekkim im. Janusza Korczaka, Szkoła Specjalna Przystosowująca do Pracy).

W roku 2014 w mieście Katowice funkcjonowało **9** oddziałów specjalnych w przedszkolach, w tym 3 w Zespole Szkolno-Przedszkolnym dla Dzieci Niesłyszących i Słabo Słyszących, 5 w przedszkolach z oddziałami integracyjnymi (Miejskie Przedszkole Nr 47, Miejskie Przedszkole Nr 50 oraz Miejskie Przedszkole Nr 67) oraz 1 w przedszkolu ogólnodostępnym (Miejskie Przedszkole Nr 93). Do oddziałów specjalnych w przedszkolach uczęszczało **52** wychowanków.

W szkołach podstawowych i gimnazjach specjalnych oraz w szkołach ogólnodostępnych z oddziałami specjalnymi (Szkoła Podstawowa Nr 37, Szkoła Podstawowa Nr 66 oraz Szkoła Podstawowa Nr 58 z Oddziałami Integracyjnymi, Gimnazjum Nr 12 w Zespole Szkół Nr 1) utworzonych zostało **109** oddziałów specjalnych, do których uczęszczało **604** uczniów. W Zasadniczej Szkole Zawodowej Specjalnej Nr 16 dla Uczniów z Upośledzeniem Umysłowym w Stopniu Lekkim kształciło się **54** uczniów. Do Szkoły Specjalnej Przystosowującej do Pracy uczęszczało **76** uczniów, którzy przyuczali się do zawodów ceramik oraz gospodarstwo domowe. W V Liceum Profilowanym Specjalnym dla Niesłyszących i Słabo Słyszących kształciło się **43** uczniów w profilu usługowo-gospodarczym. Do Zasadniczej Szkoły Zawodowej Specjalnej Nr 10 dla Niesłyszących i Słabo Słyszących uczęszczało **7** uczniów kształcących się w zawodzie ogrodnika. W Zespole Szkół Technicznych i Ogólnokształcących Nr 2 funkcjonowała Szkoła Policealna Nr 6 kształcąca w zawodzie technik informatyk.

Reforma szkolnictwa rozszerzyła nauczanie integracyjne, pozwoliła na pełniejsze zaspokojenie potrzeb edukacyjnych dzieci o specjalnych potrzebach edukacyjnych. Nauczanie integracyjne stanowi formę edukacji dzieci niepełnosprawnych razem z dziećmi zdrowymi. To system kształcenia i wychowania polegający na maksymalnym włączeniu dzieci i młodzieży niepełnosprawnej do placówek umożliwiających im dorastanie i naukę w gronie zdrowych rówieśników. Nauczanie integracyjne zwane włączającym zakłada udostępnienie

istniejącego systemu szkolnictwa ogólnodostępnego osobom niepełnosprawnym. Nauczanie integracyjne wpływa korzystnie na rozwój nie tylko intelektualny ale także psychiczny, emocjonalny i społeczny. Osoby niepełnosprawne nie cierpią z powodu odrzucenia lub izolacji. Pozytywnie wpływa to również na środowisko młodzieży zdrowej. Uczniowie uczą się akceptacji, poszanowania ludzkiej godności, odpowiedzialności za drugiego człowieka oraz tolerancji społecznej. Liczebność uczniów/wychowanków w oddziale integracyjnym wynosi **20**, w tym **5** z orzeczeniami i **15** bez orzeczeń.

W roku szkolnym 2013/2014 miasto Katowice prowadziło **18** placówek z oddziałami integracyjnymi, w tym:

- 7 przedszkoli (Miejskie Przedszkole nr 15, Miejskie Przedszkole nr 41, Miejskie Przedszkole nr 47, Miejskie Przedszkole nr 50, Miejskie Przedszkole nr 67, Miejskie Przedszkole nr 91, Miejskie Przedszkole Nr 58 w Zespole Szkolno-Przedszkolnym Nr 3),
- 6 szkół podstawowych (Szkoła Podstawowa nr 11, Szkoła Podstawowa nr 21, Szkoła Podstawowa Nr 45 z otwartym w 2012r. oddziałem integracyjnym rocznego, obowiązkowego przygotowania przedszkolnego, Szkoła Podstawowa nr 47, Szkoła Podstawowa nr 51 z otwartym w 2013r. oddziałem integracyjnym rocznego, obowiązkowego przygotowania przedszkolnego, Szkoła Podstawowa nr 67),
- 3 gimnazja (Gimnazjum nr 16, Gimnazjum nr 22, Gimnazjum nr 23),
- 1 zespół szkół integracyjnych (Szkoła Podstawowa nr 58 i Gimnazjum nr 36),
- 1 liceum ogólnokształcące (IX Liceum Ogólnokształcące).

Do oddziałów integracyjnych w przedszkolach prowadzonych przez miasto Katowice uczęszczało **105** dzieci z orzeczeniami o potrzebie kształcenia specjalnego, w tym dzieci z niepełnosprawnościami sprzężonymi, słabo widzące, słabo słyszące, z niepełnosprawnością ruchową, w tym z afazją, z autyzmem. Do oddziałów integracyjnych na poziomie szkoły podstawowej, gimnazjum i szkoły ponadgimnazjalnej uczęszczało **309** uczniów z orzeczeniami o potrzebie kształcenia specjalnego, w tym: uczniowie z więcej niż jedną niepełnosprawnością, słabo widzący, słabo słyszący, z upośledzeniem w stopniu lekkim, z upośledzeniem w stopniu umiarkowanym, z niepełnosprawnością ruchową, w tym z afazją, zagrożeni niedostosowaniem społecznym, z zaburzeniami zachowania, z autyzmem, w tym z zespołem Aspergera.

Jak wynika z powyższego w mieście Katowice osoby niepełnosprawne mają dostęp do wszystkich form edukacji, które zaspokajają indywidualne potrzeby dzieci i młodzieży, w tym zakresie.

**11.2 Wydział Kultury Urzędu Miasta Katowice** w 2014 r. dofinansował następujące imprezy skierowane do osób niepełnosprawnych:

Wydział Kultury Urzędu Miasta Katowice w 2014 r. dofinansował projekt skierowany do osób niepełnosprawnych pn. „Obraz emocji w ruchu i dźwięku”, prowadzony przez Fundację Szansa dla Niewidomych, którego celem było zapewnienie osobom niewidomym i słabo widzącym z Katowic dostępu do kultury z wykorzystaniem nowatorskich sposobów tyflorehabilitacji i tyfлотerapii). Projekt przeznaczony był dla **15** osób, zakończył się wystawieniem spektaklu dla publiczności.

### **MIEJSKI DOM KULTURY „KOSZUTKA”, ul. GRAŻYŃSKIEGO 47**

Budynek, w którym mieści się Dom Kultury, jest dostosowany do potrzeb osób niepełnosprawnych ruchowo, nie jest natomiast wyposażony w udogodnienia dla osób niewidzących. Przeciwdziałając izolacji społecznej osób niepełnosprawnych, tworząc im warunki do uczestnictwa w kulturze oraz zwiększając ich udział w imprezach kulturalnych, Miejski Dom Kultury „Koszutka” zaproponował w 2014 roku następujące imprezy:

- „*Wiklinowa zatoka budzi się ze snu*” – impreza integracyjna dla **62** dzieci z Miejskich Przedszkoli nr 47 i 67 z Oddziałami Integracyjnymi w Katowicach (27.03),
- *VII Festiwal Bajek - Przegląd Dziecięcych Form Teatralnych „Z bajką w tle”*, do którego zgłoszono **22** grupy przedszkolne i szkolne, w tym **49** dzieci z Miejskiego Przedszkola nr 15 i Szkoły Podstawowej nr 51 z Oddziałami Integracyjnymi w Katowicach oraz Zespołu Szkół Specjalnych nr 7 i 9 w Katowicach,
- konkurs literacki pt. „Bajka-Zgadywanka”, w którym udział wzięły Miejskie Przedszkole nr 50 i Szkoła Podstawowa nr 11 z Oddziałami Integracyjnymi (**18** dzieci),
- konkurs plastyczny „Para BUCH Koła w RUCH” - prace z Zespołu Szkół Specjalnych nr 7, 9 i 10 w Katowicach, Miejskiego Przedszkola nr 15, 41,50 i Szkoły Podstawowej nr 11, 51,67 z Oddziałami Integracyjnymi w Katowicach, Zespołu Szkół Integracyjnych w Siemianowicach Śląskich, Przedszkola Niepublicznego Akademia Wesołego Przedszkolaka w Katowicach (07.04 -13.04),



- *VII Dzień Europejski „W Europie”* – program animacyjny dla dzieci w wykonaniu aktorów z Fabryki Kultury dla Miejskiego Przedszkola nr 47 i 67 z Oddziałami Integracyjnymi w Katowicach (09.05 – **79** osób),
- *Polsko-Czeski Konkurs Plastyczny pt. „Co w trawie piszczy?”* dla dzieci i młodzieży. Wpłynęło **655** prac, w tym **143** ze Szkół Podstawowych nr 11, 21 i 51 z Oddziałami Integracyjnymi, Zespołu Szkolno-Przedszkolnego dla Dzieci Nieślyszących i Słabo Słyszających, Zespołów Szkół Specjalnych nr 7 i 9 z Katowic, Gimnazjum nr 16 z Oddziałami Integracyjnymi oraz z Zespołu Szkół Integracyjnych z Siemianowic Śląskich. Przyznano **40** nagród, w tym **6** dla dzieci ze szkół integracyjnych (20.05),
- *Europejski Dzień Sąsiada* – warsztaty bibułkarskie dla osób z katowickiego Stowarzyszenia na Rzecz Osób Starszych, Niepełnosprawnych i Oczekujących Wsparcia „OPOKA” przy aktywnym udziale młodzieży z Gimnazjum nr 3 (27.05 – **42** osoby),
- warsztaty artystyczne pt. *„Kolorowy świat owadów”* dla **17** dzieci z Zespołu Szkolno-Przedszkolnego dla Dzieci Nieślyszących i Słabo Słyszających w Katowicach (13.06),
- *Akademia Baśni dla przedszkolaków* – cykliczne warsztaty interdyscyplinarne wokół wybranej literatury dziecięcej dla **16** dzieci z Miejskiego Przedszkola nr 67 z Oddziałami Integracyjnymi w Katowicach (**4** warsztaty – **63** dzieci).

Miejski Dom Kultury „Koszutka” wspiera również działania na rzecz osób niepełnosprawnych poprzez współorganizację imprez:

- prezentacje artystyczne uczniów Zespołu Szkolno - Przedszkolnego dla Dzieci Nieślyszących i Słabo Słyszających (24.04 – **123** osoby),
- uroczyste podsumowanie oraz wręczenie nagród laureatom projektu „Miejska Dżungla” – edycja 2013/2014 dotyczącego problemów osób niepełnosprawnych organizowanego przez Wydział Polityki Społecznej (19.05 – **119** osób),
- *Dzień Edukacji Narodowej* – program artystyczny uczniów Zespołu Szkolno-Przedszkolnego dla Dzieci Nieślyszących i Słabo Słyszających (10.10. – **173** osoby),
- *Dzień Nieślyszącego* – prezentacje artystyczne uczniów Zespołu Szkolno - Przedszkolnego dla Dzieci Nieślyszących i Słabo Słyszających (07.11 – **152** osoby),
- *Jaselka* w wykonaniu uczniów Zespołu Szkolno-Przedszkolnego dla Dzieci Nieślyszących i Słabo Słyszających (19.12 – **143** osoby).

### **MIEJSKI DOM KULTURY „LIGOTA”, ul. FRANCISZKAŃSKA 33**

Miejski Dom Kultury „Ligota” pomimo, że zajmowany budynek nie jest dostosowany do potrzeb osób niepełnosprawnych ruchowo, realizuje „Miejską strategię rozwiązywania problemów społecznych podejmując starania na rzecz zmniejszenia izolacji społecznej osób samotnych, wykluczonych oraz niepełnosprawnych. W 2014 r. MDK „Ligota” zaproponował następujące wydarzenia:

- audycje muzyczne dla dzieci i młodzieży, w tym również dla dzieci i młodzieży niepełnosprawnej, organizowane przy współpracy z Filharmonią Śląską oraz Instytucją Promocji i Upowszechniania Muzyki „Silesia”. W koncertach udział wzięły dzieci z przedszkoli: „Akademia Wesołego Przedszkolaka”, „Sezamkowo”, „Domino” oraz młodzież szkolna ze Szkoły Podstawowej nr 34, Gimnazjum nr 23 z Oddziałami Integracyjnymi oraz VII Liceum Ogólnokształcącego,
- warsztaty plastyczne dla uczniów Zespołu Szkolno-Przedszkolnego dla Dzieci Nieślyszących i Słabo Słyszających w Katowicach,
- cykliczne spotkania poniedziałkowe w ramach Koła Dziennikarsko-Literackiego oraz występy i prezentacje muzyczne w ramach Sceny Młodych Artystów skierowane do wszystkich zainteresowanych,
- VI edycję Wojewódzkiego Festiwalu Młodych Wirtuozów im. Bolesława Szabelskiego „Ligoton 2014” pod honorowym patronatem Prezydenta Miasta Katowice, adresowanego do wszystkich zainteresowanych,
- XVIII edycję Miejskiego Festiwalu Piosenki Przedszkolnej „Wesoły Mikrofon” pod honorowym patronatem Prezydenta Miasta Katowice, adresowanego również do przedszkoli z Oddziałami Integracyjnymi dla dzieci niepełnosprawnych,
- ogólnopolski konkurs plastyczny „Czar kwiatów” skierowany do wszystkich zainteresowanych wraz z otwarciem wystawy pokonkursowej i wręczeniem nagród laureatom,

- XX edycję Święta Kwitnących Głogów w Amfiteatrze – Park Zadole. Impreza plenerowa odbywająca się w maju, dostępna dla wszystkich,
- XVII edycję Święta Rodziny połączona z Dniem Dziecka. Impreza dostępna dla wszystkich,
- X edycję Pikniku z Kulturą odbywającego się w plenerze w lipcu. Piknik dostępny dla wszystkich,
- wesołe wakacje w mieście – środowe zabawy (w lipcu) dla dzieci w plenerze (przedstawienia teatralne, zabawy dla dzieci, konkursy, konkurencje sportowe, atrakcje dla dzieci) dostępne również dla osób niepełnosprawnych,
- miesięczne ekspozycje w Galerii Pod Łukami dostępne dla wszystkich zainteresowanych,
- lato z rozrywką w Parku Zadole. Imprezy odbywające się w soboty skierowane do młodzieży i dorosłych, w tym także do osób niepełnosprawnych.

Ponadto, osoby niepełnosprawne mogły wziąć udział w:

- spotkaniach Samopomocowej Grupy Wsparcia dla osób opiekujących się ludźmi starszymi, przewlekle chorymi oraz niepełnosprawnymi,
- spotkaniach Kluby Dyskusyjnego,
- spotkaniach Koła Miłośników Śląskiej Pieśni z honorowym udziałem żony prof. Adolfa Dygacza - Janiny Dygacz ,
- cyklicznych koncertach kameralnych z cyklu „Niedziela z muzyką”.

### **MIEJSKI DOM KULTURY „POŁUDNIE”, ul. BOYA - ŻELEŃSKIEGO 83**

Filia nr 1 przy ul. gen. Jankego 136, Filia nr 2 przy ul. Kołodzieja 42, Filia nr 3 przy ul. Stellera 4, Filia nr 4 przy ul. Sołtysiej 25.

Budynki Miejskiego Domu Kultury „Południe” są częściowo dostosowane do potrzeb osób niepełnosprawnych ruchowo. Miejski Dom Kultury „Południe”, realizując „Miejską strategię przeciwdziałania problemom społecznym”, podejmuje działania na rzecz przeciwdziałania izolacji społecznej osób niepełnosprawnych. W 2014 r. w MDK „Południe” odbywały się następujące imprezy:

- cotygodniowe spotkania grupy wsparcia w obiekcie w Katowicach-Kostuchnie, (poniedziałki 10.00 – 13.00),
- cotygodniowe spotkania grupy wsparcia w filii nr 2 w Katowicach-Murckach, (czwartki 9.00 – 12.00),
- plener malarski z udziałem dzieci niepełnosprawnych „Zarzczańskie obrazki” w dniu 30 maja 2014 r. (uczestniczyło 60 osób),
- udział dzieci niepełnosprawnych w comiesięcznych koncertach umuzykalniających organizowanych we współpracy z IPiUM „Silesia”, w których uczestniczyły dzieci z SP nr 21 z Oddziałami Integracyjnymi w Katowicach. W 2014 r. odbyło się 18 koncertów w filii nr 4 MDK w Katowicach-Podlesiu,
- udział dzieci niepełnosprawnych w cotygodniowych lekcjach regionalnych w MDK „Południe” filia nr 3 w Katowicach-Zarzeczu, (wtorki, czwartki 9.00 – 13.00),
- udział dzieci niepełnosprawnych w akcjach „Zima w mieście” i „Lato w mieście”.

### **MIEJSKI DOM KULTURY „SZOPIENICE -GISZOWIEC”, ul. GEN. HALLERA 28**

#### **Miejski Dom Kultury „Szopienice-Giszowiec, ul. gen. J. Hallera 28**

Obiekt przy ul. gen. Hallera jest dostępny dla osób poruszających się na wózkach inwalidzkich – wyposażony jest w schodolaz. Miejski Dom Kultury „Szopienice-Giszowiec” kładzie duży nacisk na aktywizację lokalnej społeczności, polegającą zarówno na uczestniczeniu w różnorodnych formach wydarzeń kulturalnych, jak i pomocy przy ich organizacji. W 2014 roku w Miejskim Domu Kultury „Szopienice-Giszowiec” odbyły się następujące imprezy z udziałem dzieci i młodzieży, a także osób niepełnosprawnych i seniorów:

- XVIII Regionalny Przegląd Dziecięcych Zespołów Jasełkowych. Do Przeglądu zgłoszono **15** zespołów z placówek z Katowic, Gliwic, Zabrze, Rudy Śląskiej, Mysłowic i Chorzowa – łącznie **375** osób, w tym: uczniowie Przedszkola Miejskiego z oddziałami integracyjnymi z Gliwic oraz podopieczni Centrum Edukacji i Rehabilitacji w Zabrzu. Organizatorem wydarzenia był: Miejski Dom Kultury „Szopienice-Giszowiec”,
- XV Festiwal Małych Form Teatralnych – Przegląd Teatrów i Kabaretów Szkolnych. Do udziału w

- Festiwalu zgłoszono **10** prezentacji młodzieżowych i dziecięcych teatrów z terenu – Katowic, Bytomia, Będzina, Cieszyna, Zabrze i Żor – łącznie **170** osób, w tym uczniowie Zespołu Szkół Specjalnych nr 7 z Katowic. Organizatorem wydarzenia był Miejski Dom Kultury „Szopienice-Giszowiec”,
- XII Miejski Festiwal Twórczości Plastycznej i Teatralnej „Twórczość bez barier”. Inicjatywa miała na celu zintegrowanie dzieci i młodzieży. Ilość uczestników – **300** osób. Współorganizacja z Zespołem Szkół Specjalnych nr 11 w Katowicach,
  - Międzynarodowy Festiwal Kolęd i Pastorałek im. ks. K. Szwarlika – eliminacje rejonowe. W Festiwalu wzięło udział wielu solistów/solistek z naszego regionu, a także zespoły i chóry. Wystąpił m.in. Zespół wokalny z Uniwersytetu Ekonomicznego Trzeciego Wieku w Katowicach. Łącznie w eliminacjach wzięło udział około **275** osób. Współorganizacja z Biurem Ogólnopolskiego Festiwalu Kolęd i Pastorałek im. ks. K. Szwarlika w Będzinie,
  - Dzień Wolontariatu - w wydarzeniu uczestniczyło **150** osób. Współorganizacja z Miejskim Ośrodkiem Pomocy Społecznej w Katowicach,
  - udział w obchodach Europejskiego Dnia Sąsiada. W ramach wydarzenia zorganizowano jarmark garażowy pod hasłem "ciuch w ruch i nie tylko" – inicjatywa mobilizująca i łącząca okolicznych mieszkańców oraz Sąsiedzki kiermasz ciast. W organizację wydarzenia włączyła się także Miejska Biblioteka Publiczna w Katowicach, tworząc stoisko z tanią książką. W wydarzeniu udział wzięło **60** osób. Organizatorem wydarzenia był: Miejski Dom Kultury „Szopienice-Giszowiec”,
  - spotkanie Katowickiego Stowarzyszenia Trzeźwościowego „Dwójka”. W wydarzeniu udział wzięło około **250** osób. Współorganizacja z Katowickim Stowarzyszeniem Trzeźwościowym „Dwójka” z Katowic-Szopienic,
  - „Bajkowy Dzień Dziecka” oraz „Mikołajkowy spektakl dla dzieci”. Wydarzenia organizowane z myślą o najmłodszych. Ilość uczestników – **145** osób. Organizatorem wydarzenia był: Miejski Dom Kultury „Szopienice-Giszowiec”,
  - „Bezpieczne dziecko-przyjaciel Sznupka” Spotkanie w ramach 10-lecia miejskich programów profilaktycznych. W wydarzeniu udział wzięło około **600** osób,
  - działalność Klubu Seniora. W cotygodniowych zajęciach uczestniczyło ok. **60** osób starszych, często niesprawnych ruchowo. W trakcie spotkań seniorzy biorą udział w różnych zajęciach, m.in.: spotkanie opłatkowe i noworoczne, Mikołaj, Dzień Babci i Dziadka, Walentynki, Dzień Kobiet, śniadanie wielkanocne, a także całonocne wycieczki w okresie od maja do września oraz wkłady z zaproszonymi gośćmi,
  - Telecentrum - oferowało bezpłatną pomoc uczniom wszystkich rodzajów szkół, dorosłym (poszukiwanie pracy), a także seniorom (bezpłatne kursy komputerowe cieszące się dużym zainteresowaniem) w wyrównywaniu dysproporcji w dostępie do nowych technologii przekazu informacji i zapobieganiu marginalizacji społecznej mieszkańców Katowic.

### **Miejski Dom Kultury „Szopienice-Giszowiec”, Filia nr 1, ul. Obrońców Westerplatte 10**

Budynek Filii nr 1 Miejskiego Domu Kultury „Szopienice-Giszowiec” jest częściowo przystosowany dla osób niepełnosprawnych ruchowo (schodolaz umożliwia dostęp do pomieszczeń znajdujących się na II piętrze, na parterze funkcjonuje toaleta dla osób niepełnosprawnych). Większość imprez organizowanych jest w sali widowiskowej (znajdującej się na parterze), co zdecydowanie ułatwia do nich dostęp.

Poza działalnością skierowaną do osób niepełnosprawnych, Filia nr 1 kładzie duży nacisk na aktywizację lokalnej społeczności, polegającą zarówno na uczestniczeniu w różnorodnych formach wydarzeń kulturalnych, jak i pomocy przy ich organizacji. W związku z tym Filia nr 1 współpracuje z placówkami miejskimi oraz organizacjami zajmującymi się wsparciem osób pochodzących z różnych środowisk oraz niepełnosprawnych, w tym:

- z Zespołem Szkół Specjalnych nr 10 w Katowicach – Szopienicach – zajęcia okolicznościowe dla uczniów szkoły m.in. zabawy karnawałowe, warsztaty plastyczne, konkursy, udział w przedstawieniach, uroczystościach rocznicowych itp.,
- z Warsztatami Terapii Zajęciowej „Unikat”, Warsztatami Terapii Zajęciowej „Otwarte Serca” – udział uczestników warsztatów w konkursach plastycznych organizowanych w Miejskim Domu Kultury,
- ze Świetlicą Środowiskową nr 2 prowadzoną przez Miejski Ośrodek Pomocy Społecznej – udział uczestników programu w wydarzeniach kulturalnych Miejskiego Domu Kultury,

- z Regionalnym Centrum Wolontariatu w Katowicach – współpraca z wolontariuszami w ramach zajęć kulturalno-edukacyjnych organizowanych dla mieszkańców dzielnicy (np. akcja Lato w Mieście 2014, zajęcia z języka włoskiego dla dzieci i dorosłych).

Ponadto Filia nr 1 jest inicjatorem wielu imprez i form aktywności skierowanych do ludzi starszych. Adresatami tych działań są członkowie Klubu Seniora, działającego przy Miejskim Domu Kultury. Wśród imprez i zajęć skierowanych do Seniorów wymienić można: spotkanie opłatkowe, Dzień Babci i Dziadka, Dzień Matki, itp. Filia nr 1 przygotowuje również imprezy dla młodzieży mające na celu przybliżenie młodym Szopieniczanom różnych aspektów kultury, sztuki i współzawodnictwa (konkursy, turnieje, koncerty, wystawy).

Od grudnia 2006 r. w Filii nr 1 działa jeden z publicznych punktów dostępu do elektronicznych usług administracji publicznej tzw. Telecentrum. Bezpłatny dostęp do sieci Internet oraz urządzeń biurowych (drukarka, skaner) ułatwia poszukiwanie pracy osobom bezrobotnym oraz oferuje nowe formy wsparcia osobom chorym, niepełnosprawnym i ubogim.

### **Miejski Dom Kultury „Szopienice-Giszowice” Filia nr 2, Katowice, pl. Pod Lipami 1, 3 – 3a**

Budynek Filii nr 2 Miejskiego Domu Kultury „Szopienice-Giszowice” w Katowicach jest przystosowany do potrzeb osób niepełnosprawnych. Sala widowiskowa, w której odbywają się imprezy, znajduje się na parterze – prowadzą do niej szerokie drzwi pozbawione progów. Obok sali znajdują się oznakowane toalety przystosowane dla osób poruszających się na wózkach. W roku 2014 zorganizowano następujące imprezy z udziałem osób niepełnosprawnych:

- XII Dzielnicowy Konkurs Dziecięcych Zespołów Jasełkowych. Konkurs organizowany we współpracy z Zespołem Szkół Specjalnych nr 7. W przeglądzie udział wzięło kilkanaście szkół prezentujących program jasełkowy. Liczba uczestników – **250** osób.
- Bal zorganizowany dla podopiecznych i pracowników Ośrodka Rehabilitacyjno- Edukacyjno- Wychowawczego im. dr Marii Trzcńskiej - Fajfrowskiej. Liczba uczestników – **200** osób.
- Jasełka w wykonaniu dzieci z Ośrodka – Edukacyjno - Wychowawczego im. M. Trzcńskiej - Fajfrowskiej. Liczba uczestników – **200** osób.
- Bal karnawałowy dla podopiecznych Fundacji „Iskierka”. Zabawa przeznaczona dla dzieci i pracowników szpitali zajmujących się dziećmi chorymi na nowotwory. W ramach imprezy odbyły się przedstawienia teatralne, występ kabaretu, dzieci brały udział w licznych konkursach i bawiły się w rytm utworów odtwarzanych przez DJ’a. Liczba uczestników – **250** osób.
- Spotkanie karnawałowe dla podopiecznych Polskiego Stowarzyszenia Osób z Upośledzeniem Umysłowym. Zabawa taneczna dla podopiecznych i członków Stowarzyszenia. Liczba uczestników – **170** osób.
- Piknik z okazji Dnia Godności Osób Niepełnosprawnych. Impreza plenerowa skierowana do organizacji i instytucji działających na rzecz osób niepełnosprawnych. Liczba uczestników: **280** osób.
- Zakończenie roku dla podopiecznych Ośrodka – Edukacyjno - Wychowawczego im. M. Trzcńskiej - Fajfrowskiej oraz Warsztatów Terapii Zajęciowej „Promyk” i „Unikat”. Liczba uczestników – **270** osób.
- Konkurs Tańca Współczesnego współorganizacja z Zespołem Szkół Specjalnych nr 10. Liczba uczestników – **250** osób.
- Filia nr 2 organizowała także imprezy skierowane do członków Klubów Seniora działających przy placówce. Są to m.in.: spotkania opłatkowe, Dzień Kobiet, Dzień Seniora”, Bal Karnawałowy itp.
- Uczniom Szkoły Podstawowej nr 51 z Oddziałami Integracyjnymi zaproponowano koncerty muzykalniające, warsztaty Małej Akademii Jazzu, Szkółkę Gwary Śląskiej, warsztaty, spektakle służące edukacji kulturalnej dzieci i młodzieży.

### **MIEJSKI DOM KULTURY „BOGUCICE - ZAWODZIE”, ul. MARKIEFKI 44 A**

Dział „Bogucice”, Katowice, ul. Markiefki 44a oraz Dział „Zawodzie”, Katowice, ul. Marcinkowskiego 13

Budynki działu „Bogucice” i „Zawodzie” są w pełni przystosowane do potrzeb osób niepełnosprawnych ruchowo. W ramach realizacji Miejskiej strategii rozwiązywania problemów społecznych, w tym także przeciwdziałania niskiemu poziomowi aktywności i integracji lokalnej, Miejski Dom Kultury „Bogucice Zawodzie” wspiera stowarzyszenia działające na rzecz mieszkańców Bogucic i Zawodzia są to między innymi: Związek Górnośląski koło „Bogucice”, Związek Harcerstwa Polskiego - Chorągiew Śląska i

Hufiec Katowice, Fundacja Szansa dla Niewidomych, Stowarzyszenie Aktywnych Niepełnosprawnych i Seniorów SANIS, Stowarzyszenie „Bona Fides”, Inicjatywa Sąsiedzka „Nasze Osiedle Ścigały” (grupa nieformalna), Towarzystwo Kultury Teatralnej, Stowarzyszenie „Bogucice – Kierunek Przyszłość”, Wspólnota Mieszkaniowa „Jan”, Związek Emerytów, Rencistów i Inwalidów.

Instytucja wspiera działania na rzecz dzieci i młodzieży okolicznych szkół, przedszkoli, w tym: Szkoły Podstawowej nr 31 w Katowicach, Zespołu Szkolno Przedszkolnego nr 4 w Katowicach, Zespołu Katolickich Szkół Ogólnokształcących nr 2 Stowarzyszenia Rodzin Katolickich Archidiecezji Katowickiej, IV LO, X LO, Gimnazjum nr 10, Szkoły Podstawowej nr 2, MP 19, MP 22, MP 20, MP 49, MP 67, MP 74, MP 97, MP nr 14, Bajkowego Przedszkola, Przedszkola przy Parafii pw. św. Szczepana, Publicznego Przedszkola Zgromadzenia Sióstr św. Jadwigi. Wspierana jest także działalność prospołeczna Parafii pw. św. Szczepana w Bogucicach, Parafii pw. Opatrzności Bożej na Zawodziu oraz Zboru Baptystycznego OPOKA.

Szczególnie istotna, ze względu na budowanie kapitału społecznego w Bogucicach, jest stała i bogata współpraca z Radą Jednostki Pomocniczej nr 13, która zaowocowała współorganizacją najistotniejszych przedsięwzięć dla mieszkańców dzielnicy tj. XXIV Dni Bogucic, Jubileuszu 80-lecia Orkiestry Dętej „Katowice” i 654. Urodzin Bogucic.

Powyższą strategię MDK „Bogucice – Zawodzie” realizuje także aktywizując osoby starsze, w tym także osoby niepełnosprawne, skupione w 4 kołach seniorów (Koło Seniorów „Bogucice”, Koło nr 6 PZERiI oraz Koło Seniorów NSZZ „Solidarność” KWK Katowice, Koło Seniorów „Zakątek”), w Śląskim Ludowym Zespole Śpiewaczym „Zawodzianki”, w dwóch sekcjach Skata Sportowego, dwóch sekcjach szachowych oraz grupach szkoleniowych kursów komputerowych dla seniorów. W ramach działalności powyższych grup, klubów i zespołu, osoby te miały możliwość wyjazdów na wycieczki, udziału w imprezach integracyjnych, tanecznych, zajęciach komputerowych, turniejach szachowych i skata, zajęciach artystycznych i plastycznych.

Niezmiernie ważne dla realizacji w/w strategii jest stwarzanie możliwości maksymalnej partycypacji i pobudzania aktywności społecznej mieszkańców, co zostało zrealizowane poprzez realizację w dziale „Zawodzie” projektu współfinansowanego przez Fundację Orange pt. „Chwyć komorę nakręć kulturę” oraz organizację w dziale „Bogucice” drugiej edycji konkursu mini grantów pn. „Teraz MY” skierowanego do mieszkańców dzielnicy. W ramach konkursu zostały zrealizowane dwie bardzo udane inicjatywy społeczne – happening fotograficzny pt. „Portret mieszkańców Bogucic” oraz cykl muzycznych warsztatów dla przedszkolaków „Pociąg do muzyki”.

W kontekście realizacji założeń „Miejskiej strategii rozwiązywania problemów społecznych” szczególnie ważna była współpraca z Zespołem Szkół Specjalnych nr 9 im. Jana Pawła II w Katowicach poprzez realizację pokazu talentów uczniów tejże szkoły oraz organizacja kolejnego koncertu charytatywnego „1% dla Jacka”, który poświęcony był 6-letniemu, choremu na mukowiscydozę dziecku.

## **MIEJSKA BIBLIOTEKA PUBLICZNA, ul. KOSSUTHA 11**

Miejska Biblioteka Publiczna w Katowicach w roku 2014 prowadziła różnorodne działania skierowane do osób chorych, niepełnosprawnych, starszych oraz osób z grup osób wykluczonych, których priorytetem była aktywizacja czytelników oraz zwiększenie ich liczebności podczas spotkań kulturalnych, rekreacyjnych, artystycznych i edukacyjnych. MBP realizowała miejską strategię rozwiązywania problemów społecznych poprzez:

- promocję i prezentację twórczości artystycznej osób niepełnosprawnych. Odbyły się: wystawa pokonkursowa niepełnosprawnych uczniów z katowickich szkół integracyjnych (19.03 – 4.05, Filia nr 32), spotkanie z Karoliną Osajdą – niesłyszącą od urodzenia projektantką i fotograficzką (26.09, Filia nr 11), przedstawienie pt. „Poskromnienie złończy” pensjonariuszy Dziennego Domu Pomocy Społecznej (24.09, Filia nr 3), spotkanie z głuchoniewidomym podróżnikiem Krzysztofem Wostalem (13.10, Filia nr 1, w ramach programu Katowice Bez Barrier), spotkanie autorskie z niedowidzącą poetką Doną Dowojno (09.12, Filia nr 1, w ramach programu Katowice Bez Barrier,
- Organizację cyklicznych imprez integracyjnych związanych ze świętami i dniami szczególnymi dla osób niepełnosprawnych. Zorganizowano wydarzenia związane z Światowym Dniem Chorego, Śmiechoterapią, Dniem Matki, Dniami Polsko-Czeskimi, Urodzinami Miasta, Międzynarodowym Dniem Osób Niesłyszących, XIV Ogólnopolskim Dniem Głośnego Czytania, Międzynarodowym Dniem Osób Starszych, Międzynarodowym Dniem Białej Laski,
- Współpracę z instytucjami i organizacjami działającymi na rzecz osób niepełnosprawnych. MBP uczestniczy w działaniach na rzecz integracji osób niepełnosprawnych zainicjowanych przez inne instytucje i organizacje oraz podejmuje się organizacji ww. działań. Wśród wydarzeń znaleźć można

spotkania integracyjne dla seniorów, podopiecznych placówek edukacyjnych dla niepełnosprawnych, czytanie bajek kamishibai podopiecznym Poradni Psychologiczno-Pedagogicznej i w Centrum Rehabilitacyjno-Oświatowym Odrodzenie, biblioterapię dla dzieci ze Świetlicy Środowiskowej św. Agaty, konkurs literacki dla pensjonariuszy Dziennego Domu Pomocy Społecznej, akcję ekologiczną połączoną ze sprzątaniem dzielnic dla uczniów Zespołu Szkolno-Przedszkolnego nr 4, zajęcia literackie dla dzieci z autyzmem ze Specjalnego Punktu Przedszkolnego, a także prelekcja dla studentów Uniwersytetu Śląskiego związane z uwarunkowaniami pracy z niepełnosprawnymi, spotkanie z lektorem języka migowego i koncerty umuzykalniające w wykonaniu Instytucji Promocji i Upowszechniania Muzyki „Silesia”. Łącznie w 2014 r. w 257 imprezach kulturalnych o charakterze integracyjnym wzięło udział **4 062** osób,

- dostosowanie bazy lokalowej do potrzeb osób o alternatywnej motoryce oraz dostarczanie książek do domu. Systematycznie i w miarę możliwości likwidowane są bariery architektoniczne w poszczególnych filiach MBP. Filie nr 12 i 17 z obiektów niedostosowanych do potrzeb niepełnosprawnych zostały przeniesione do budynków architektonicznie przygotowanych do goszczenia osób o różnych dysfunkcjach ruchowych. Ponadto, pracownicy wszystkich filii na życzenie czytelników chorych i niepełnosprawnych, dostarczają im do domu książki, czasopisma i książki mówione,
- Zakup sprzętu oraz zbiorów przeznaczonych dla osób niewidomych i niedowidzących. Oddział Książki Mówionej (Filia nr 1) jest wyposażony w sprzęt komputerowy przystosowany dla osób z dysfunkcją wzroku. Kontynuowane jest wypożyczanie Czytaka Plus, który udostępniany jest czytelnikom za pobraniem kaucji. W 2014 r. do zbiorów włączono ogółem 706 szt. Audiobooków,
- działania na rzecz aktywizacji zawodowej osób niepełnosprawnych. Od wielu lat MBP zatrudnia osoby z różnym stopniem niepełnosprawności. Umożliwia również odbywanie praktyk uczestnikom Warsztatów Terapii Zajęciowej „Promyk”.

## **GALERIA SZTUKI WSPÓŁCZESNEJ BWA W KATOWICACH, al. W. KORFANTEGO 6**

Wszystkie działania edukacyjne i wystawiennicze podejmowane przez Galerię Sztuki Współczesnej BWA mają charakter otwarty – integracyjny i przeciwdziałają izolacji społecznej osób niepełnosprawnych. Galeria jest również pod względem technicznym przygotowana do czynnego przyjęcia i współpracy z osobami niepełnosprawnymi. Wśród wystaw i wydarzeń, które miały charakter integracyjny i były przygotowane do czynnego przyjęcia osób niepełnosprawnych, należy wymienić.

- Pstrykowisko,
- Bliżniemu swemu... 2013/2014,
- Czas syntezy. Klasycy śląskiej sztuki,
- O powstawaniu i ginięciu,
- Noc w Galerii/Nocne aktywności cz. 1 (w wykonaniu: Izy Łęskiej, Bartka Buczka, Rodziewicz, Duy Geborda),
- Nocne aktywności cz. 2 (w wykonaniu: Oli Kozioł, Adma Laski, Gosii Markiewicz),
- DYPLOMY 2014,
- Nocne aktywności cz. 3 (w wykonaniu: Magdy Franczak, Sławomira Pawszaka),
- Nocne aktywności cz. 4 (w wykonaniu: Szymona Szewczyka),
- Nocne aktywności cz. 5 (w wykonaniu: Anny Orłowskiej - Niewidzialność – studium przypadku),
- Nocne aktywności cz. 7 (w wykonaniu: Bownik Spacer, Mateusza Choróbskiego, Anny Orłowskiej - Samotność długodystansowca),
- Nocne aktywności cz. 8 (w wykonaniu: Mateusza Hajmana- Części składowe),
- X FFN kilOFF,
- Wystawa jubileuszowa Per Ars Ad Astra,
- KOWALNIA.Z archiwum pracowni Grzegorza Kowalskiego.

Ponadto w 2014 roku w Galerii odbyło się:

- 5 warsztatów ekspresji twórczej. W warsztatach wzięły udział grupy ze Świetlicy Specjalistycznej nr 5 katowickiego MOPS-u, Przedszkola Integracyjnego nr 67 w Katowicach, Gimnazjum nr 13 z oddziałami integracyjnymi w Rudzie Śląskiej i Gimnazjum Specjalnego nr 15 z Dąbrowy Górniczej.

## **ZESPÓŁ ŚPIEWAKÓW MIASTA KATOWICE "CAMERATA SILESIA", PL WOLNOŚCI 12A**

Zespół Śpiewaków Miasta Katowice „Camerata Silesia” wystąpił w sali Koncertowej Willi Goldsteinów z koncertami kolęd 22 i 23.01.2014 r. Obiekt jest całkowicie dostosowany do potrzeb osób niepełnosprawnych. Frekwencja wyniosła odpowiednio po 100 osób. Także koncert 19.01.2014 odbył się w świątyni dostosowanej do potrzeb osób poruszających się na wózkach inwalidzkich, w Kościele Podwyższenia Krzyża Świętego i św. Herberta na Osiedlu Witosa. Tutaj frekwencja wyniosła 400 osób. 18.04.2014 w Kościele św. Apostołów Piotra i Pawła, do którego jest dostęp dla osób z upośledzeniem ruchowym, odbył się koncert pt. „Ciemna Jutrznia”. Na koncercie obecnych było ok. 700 osób. „Camerata Silesia” ponownie wystąpiła na koncercie w Willi Goldsteinów 17.05.2014 r. w ramach „Nocy Muzeów”. Koncertu wysłuchało około 150 osób. Z okazji 25 rocznicy wyborów 4 czerwca 1989 r. w Willi Goldsteinów odbył się koncert pt. „Świętujmy Wolność” przy udziale 90 słuchaczy. Na koncert do Kościoła św. Apostołów Piotra i Pawła w ramach Dni Miasta przybyło 900 osób. Wraz z wirtuozem gitary Paco Peña i zespołem Flamenco Dance Company pod dyrekcją Anny Szostak zaprezentowano jego kompozycję Misa Flamenca.

## **MUZEUM HISTORII KATOWIC, ul. SZAFRANKA 9**

Dział Etnologii Miasta. Nikiszowiec, ul. Rymarska 4; Dział Grafiki im. Pawła Stellera, ul. Kościuszki 47; Dział Teatralno-Filmowy, ul. Kopernika 11.

Spośród wymienionych obiektów jedynie Dział Etnologii Miasta jest w pełni dostosowany do potrzeb osób niepełnosprawnych ruchowo (bez udogodnień dla osób niewidzących). Muzeum Historii Katowic w zakresie działań na rzecz osób niepełnosprawnych w 2014 roku, zwłaszcza przeciwdziałając izolacji uczniów niepełnosprawnych ze szkół specjalnych i szkół z oddziałami integracyjnymi, przygotowało warsztaty plastyczne pt. „To nie jest tylko kolor”, „Projektuję plakat-jestem twórcą?”, „Fabryka Formy i Koloru”, „Czarno-białe nie jest smutne”, „Mały kostiumograf”. Zajęcia warsztatowe odbywały się w budynku Muzeum przy ul. ks. J. Szafranka 9 i w Dziale Teatralno-Filmowym Oddziale MHK przy ul. Kopernika 11. Przed rozpoczęciem warsztatów dzieci niepełnosprawne z zespołów szkół specjalnych nr 8, 9, 10, 11 i 12 zapoznawały się z wystawami stałymi i czasowymi w Muzeum; podczas zwiedzania pracownicy oprowadzający grupę szkolną zwracali uwagę zwłaszcza na te elementy, które miały zainspirować i pomóc w wykonaniu pracy plastycznej.

W 2014 r. Muzeum wraz z Dyrekcją Zespołu Szkół Specjalnych nr 10 w Katowicach Szopienicach zorganizowało i przeprowadziło dwa konkursy dla młodzieży niepełnosprawnej: „Katowicka moderna” i „Parki i skwery w Katowicach”, w którym uczniowie z zaangażowaniem i aktywnością odpowiadali na pytania konkursowe. Uczestnikami konkursu byli uczniowie szkół specjalnych gimnazjalnych z Katowic i Siemianowic. Konkurs został przeprowadzony z udziałem pracowników Działu Naukowo-Oświatowego MHK w budynku Muzeum przy ul. ks. J. Szafranka 9. W konkursie uczestniczyło kilkudziesięciu uczniów niepełnosprawnych.

W działaniach muzealnych: w wernisażach, koncertach, wykładach, pokazach multimedialnych, spotkaniach uczestniczyły również indywidualnie osoby niepełnosprawne w budynku Działu Etnologii Miasta Muzeum Historii Katowic przy ul. Rymarskiej 4, w którym funkcjonuje winda dla niepełnosprawnych; także w budynku Muzeum Historii Katowic przy ul. ks. J. Szafranka 9, zwłaszcza w tych zdarzeniach, które odbywały się na parterze budynku.

## **CENTRUM KULTURY KATOWICE, pl. SEJMU ŚLĄSKIEGO 2**

Centrum Kultury Katowice w ramach prowadzonej działalności statutowej podejmuje zadania na rzecz przeciwdziałania izolacji społecznej osób niepełnosprawnych. Wszystkie zrealizowane przez Centrum Kultury Katowice imprezy kulturalne, jak m.in.: Ogólnopolski Festiwal Sztuki Reżyserskiej Interpretacje, Silesian Jazz Festival, Ogólnopolskie Dyktando, czy musicale „Prześliczna wiolonczelistka oraz „Bajka o jazzie” były także adresowane do widzów niepełnosprawnych, a sam budynek CKK jest przystosowany do potrzeb osób niepełnosprawnych.

Osoby niepełnosprawne uczestniczyły w wydarzeniach tj. koncertach, festiwalach, wstawach i spotkaniach organizowanych przez Instytucję zarówno w budynku CKK przy pl. Sejmu Śląskiego 2 oraz w plenerze, gdzie zrealizowano cykl koncertów w ramach „Katowickich Spotkań Opery, Baletu i Operetki”, „Koncertów Promenadowych. Od Bacha do Beatlesów” oraz obchodów Katowickich Dożynek. W ramach działalności edukacyjnej osoby niepełnosprawne uczestniczą w cyklach „Future Artist-Twórcza kontynuacja”, „Rodzinne Matinée” oraz „W starym kinie”.

## **INSTYTUCJA KULTURY KATOWICE - MIASTO OGRODÓW, pl. SEJMU ŚLĄSKIEGO 2**

Instytucja Kultury Katowice - Miasto Ogrodów zorganizowała warsztaty plastyczne w Zespole Szkół Specjalnych nr 7 w Katowicach w dzielnicy Nikiszowiec pod hasłem „Moje miasto za tysiąc lat”. Przedsięwzięcia podjęli się studenci ASP: Maciej Skobel oraz Asia Hrabia. Podczas warsztatów uczniowie stworzyli swoje własne roboty oparte o projekty studentów. Gotowe prace zostały przeniesione na rolę papieru – w ten sposób powstał mural stworzony przez uczniów, który można oglądać w holu szkoły. Natomiast podczas wakacji studenci ASP przenieśli na szary mur otaczający szkołę projekty uczniów.

Ponadto istotną sferę działalności Instytucji Kultury Katowice - Miasto Ogrodów stanowią przedsięwzięcia adresowane do młodzieży. W tym celu instytucja powołała do życia Ambasadę Młodych. Wychodząc z założenia, że ludzie młodzi stanowią potencjał rozwojowy miasta, działania organizowane pod egidą Ambasady mają na celu aktywizowanie i rozwijanie kreatywności młodych ludzi na wielu płaszczyznach, zwłaszcza społecznej, obywatelskiej i edukacyjnej. Stanowią więc inwestycję w kapitał ludzki. Organizując cykliczne warsztaty, spotkania z artystami oraz inne wydarzenia z obszaru sztuki, stylu życia, działań twórczych i aktywności społecznych, Ambasada promuje kreatywne sposoby spędzania wolnego czasu, angażuje młodzież w różnorodne działania społeczno-kulturalne, sprzyja rozwijaniu zainteresowań oraz pasji. Zasadność oraz efektywność realizowanych działań zostały już wielokrotnie potwierdzone. Niejednokrotnie stanowią bowiem uzupełnienie formalnej edukacji bądź rekompensują jej niedostatki. Ponieważ nastawione są na poznanie i praktykę, stwarzają nowe możliwości, poszerzają perspektywy, stanowią drogowskaz.

## **ŚLĄSKI TEATR LALKI I AKTORA "ATENEUM", ul. ŚW. JANA 10**

Śląski Teatr Lalki i Aktora „Ateneum” w Katowicach po kapitalnym remoncie w 2000 roku został przystosowany dla osób niepełnosprawnych. Teatr dysponuje dwoma obiektami: salą teatralną na ul. św. Jana 10 oraz Galerią przy ul. 3 Maja 25. Oba obiekty są przystosowane do potrzeb osób niepełnosprawnych ruchowo, dzięki czemu mogą one w pełni korzystać z całościowej oferty Teatru „Ateneum”. W tym celu został wykonany specjalny podjazd dla wózków inwalidzkich, co pozwala bez przeszkód osobom niepełnosprawnym korzystać z propozycji repertuarowych Teatru. Od grudnia 2008 r. Teatr dysponuje bezprzewodowymi słuchawkami, które umożliwiają osobom niedosłyszącym indywidualny odsłuch dźwięku podczas spektakli na scenie „Ateneum” i w Galerii „Ateneum”. Urządzenia zostały dofinansowane przez Państwowy Fundusz Rehabilitacji Osób Niepełnosprawnych w ramach programu „Pitagoras-2007” oraz przez Miasto Katowice.

W październiku 2012 roku Teatr zaczął realizować przedstawienia metodą audiodeskrypcji dla widzów niewidomych i słabo widzących. Dla tych widzów od 2012 roku do końca 2014 roku przygotowano we współpracy z warszawską Fundacją Kultury bez Barrier cztery przedstawienia: „Kopciuszek”, „Najmniejszy bal świata”, „Biegnijcie do szopki” oraz „Krawiec Niteczka”. Obecnie w przygotowaniu są następne przedstawienia. Osoby niepełnosprawne obejrzały w Ateneum w sumie 55 spektakli teatralnych. Łącznie takich widzów w 2014 roku było **968**, w tym **38** osób niedosłyszących i niesłyszących oraz **73** osoby niewidzące i słabo widzące.

Organizowane były również koncerty muzyczne proponowane przez Instytucję Promocji i Upowszechniania Muzyki „Silesia”. Koncerty odbywały się w Galerii Ateneum przy ul. 3 Maja 25. Z koncertów również korzystały bezpłatnie dorosłe osoby niepełnosprawne. Osoby z niepełnosprawnością mogły też bezpłatnie oglądać wystawy malarstwa i prac plastycznych, które Teatr kilka razy w roku przygotowuje w Galerii Ateneum.

Do dyspozycji osób niepełnosprawnych jest także specjalnie przystosowana toaleta, a niepełnosprawni widzowie mogą liczyć na pomoc ze strony pracowników teatru. Pracownicy Teatru Ateneum starają się stworzyć klimat przyjaźni i zrozumienia, aby osoby te mogły cieszyć się bogactwem życia oraz pełnym uczestnictwem w życiu teatralnym.

Stałymi odbiorcami spektakli i lekcji teatralnych są klasy integracyjne z katowickich szkół podstawowych i przedszkoli oraz grupy dzieci z Zespołu Szkolno – Przedszkolnego dla Dzieci Nieślyszących i Słabo Słyszających w Katowicach oraz Specjalnego Ośrodka Szkolno – Wychowawczego dla Dzieci Słabo Widzących i Niewidomych im. Zofii Książek – Bregułowej w Dąbrowie Górniczej. Zdarzają się też przypadki, że pojedyncze osoby z dysfunkcją wzroku czy słuchu korzystają z oferty repertuarowej Teatru.

Dobiega końca dwuletni remont kapitalny kamienicy przy ul. św. Jana 10, gdzie Teatr ma główną siedzibę. Nowością będzie winda umożliwiająca osobom niepełnosprawnym dotarcie do pomieszczeń biurowych np. do Działu Organizacji Widowni.



## **INSTYTUCJA PROMOCJI I UPOWSZECHNIANIA MUZYKI „SILESIA”, ul. 3-GO MAJA 31 A**

Instytucja Promocji i Upowszechniania Muzyki „Silesia” w 2014 roku zorganizowała **120** koncertów w następujących instytucjach:

- Katowice - Ligota, ul. Kołobrzeska 8, ZSS nr 12,
- Katowice - Giszowiec, ul. Gościńska 8, Ośrodek Reh.-Wych dla dzieci,
- Katowice - Giszowiec, ul. Gościńska 23, Ośrodek Reh.-Wych dla dorosłych,
- Katowice - Bogucice, ul. Ścigały 17, ZSS nr 9,
- Katowice - Janów, ul. Zamkowa 2a ZSS nr 7,
- Katowice - 1000- lecie, ul. Ułańska 5a, Samod. Ośrodek Reh. Oświat. dla Dzieci,
- Katowice - Centrum, ul. 3- go Maja 36, Stowarzyszenie Szansa dla Każdego,
- Katowice - Piotrowice, Centrum Rehabilitacyjno- Oświatowe, ul. Radockiego 280,
- Katowice - Załęże, Szkoła Specjalne, ul. Gliwicka 148,
- Katowice - Załęże, biblioteka, ul. Gliwicka 93.

W wymienionych ośrodkach koncerty odbywały się regularnie co miesiąc. W sumie w koncertach „Silesii” uczestniczyło **6 045** odbiorców - dzieci, młodzieży i dorosłych. Program i tematyka koncertów zostały przystosowane do możliwości percepcyjnych słuchaczy. Tematyka koncertów:

- Humor w muzyce,
- Poznajemy instrumenty- klarnet, saksofon,
- „Wesołe drzewka”- poznajemy instrumenty dęte drewniane,
- Tajemnice pięknego śpiewu,
- Poznajmy instrumenty- fletnia pana,
- Muzyka na wakacje,
- Muzyczny zwierzyniec,
- Muzyczne opowieści,
- Poznajmy instrumenty- altówka, wiolonczela,
- Prezentujemy instrumenty perkusyjne.

Wykonawcami koncertów byli min.: Michał Szkurienko, Grażyna Jursza, Dariusz Jursza, Dawid Smykowski, Klaudia Baca, Maria Zientek, Marta Araszczuk, Jakub Czekierda, Artur Thomas, Adam Osadzin, Sonia Mitros, Michał Ośliżłok, Adam Potera, Małgorzata Wojciechowska, Karol Grzeszczuk, Maksymilian Gruchlik, Artur Kika, Agnieszka Porzuczek. Prelegentami były Elżbieta Mazur i Lilianna Moll.

### **11.3. Wydział Sportu i Turystyki Urzędu Miasta Katowice**

W 2014 roku w ramach celu strategicznego ujętego w § 2 działu III przedmiotowego programu oraz dążąc do realizacji celów szczegółowych zawartych w § 3 ujętych w szczególności w punkcie 5, 8 i 9, Wydział Sportu i Turystyki wraz z Miejskim Ośrodkiem Sportu i Rekreacji podjęli się działań zmierzających do ułatwienia przełamywania trudności i barier w uczestniczeniu osób niepełnosprawnych w życiu społecznym i zawodowym. Wydział Sportu i Turystyki realizując zapis §3 pkt. 5 i 9 przyznał:

- Wojewódzkiemu Stowarzyszeniu Sportu i Rehabilitacji Osób Niepełnosprawnych „START” dotację na „Organizację uprawiania sportu” oraz “Szkolenie dzieci i młodzieży w dziedzinie sportu i turystyki w 2014” w łącznej wysokości **15 000 zł**;
- Stowarzyszeniu „Aktywne Życie” na realizację zadań: „Organizacja imprez w I i II połowie roku 2014” pn. „V Katowicki Turniej Rugby na wózkach” w łącznej wysokości **3 000 zł**.

W ramach tego samego zapisu: Stowarzyszenie “Hipoterapia, Hipika i środowisko”, UKS “Sokół 43”, Stowarzyszenie Fabryka Inicjatyw Lokalnych, Zespół Szkół Specjalnych nr 11 wraz z Oddziałem Regionalnym Olimpiady Specjalne Polska – Śląskie, oraz Przedszkole nr 93 w Katowicach, otrzymały środki finansowe na realizację przedsięwzięć mających na celu ograniczenie skutków niepełnosprawności poprzez ogólną poprawę psychofizycznej sprawności, rozwijanie umiejętności społecznych, nawiązywanie i rozwijanie kontaktów społecznych oraz ograniczenie skutków niepełnosprawności poprzez stworzenie odpowiednich warunków do uczestnictwa w sporcie, kulturze, rekreacji i turystyce osobom niepełnosprawnym. W ramach przyznanych środków:

- Stowarzyszenie “Hipoterapia, Hipika I Środowisko” na terenie Ośrodka Hipoterapeutycznego PADOK zorganizowało Katowickie Zawody Jeździeckie Osób Niepełnosprawnych – 7.06.2014. Na imprezę przeznaczono **517,60 zł** z budżetu Wydziału Sportu i Turystyki. W zawodach udział wzięło **50** uczestników.

- Przedszkole nr 93 w Katowicach zorganizowało XI Integracyjną Spartakiadę Sportową Przedszkolaków w dniu 27.11.2014r. Na imprezę przeznaczono **1 980,00** zł z budżetu Wydziału Sportu i Turystyki Urzędu Miasta Katowice.
- Stowarzyszenie Fabryka Inicjatyw Lokalnych zorganizowała imprezę sportową z okazji Międzynarodowego Dnia Osób Niepełnosprawnych w dniu 26.11.2014 r. Na imprezę przeznaczono **119,08** zł z budżetu Wydziału Sportu i Turystyki Urzędu Miasta Katowice. W zawodach udział wzięło **40** uczestników.
- UKS "Sokół 43" zorganizował Piłkarski Turniej Goal Ball w dniu 15.10.2014 r. Na imprezę przeznaczono **226,32** zł z budżetu Wydziału Sportu i Turystyki Urzędu Miasta Katowice.
- Zespół Szkół Specjalnych nr 11 wraz z Oddziałem Regionalnym Olimpiady Specjalne Polska – Śląskie, zorganizował IV Międzynarodowe Spotkanie ze sportem w dniu 11-13.09.2014 r. W ramach imprezy rozegrano turniej bowlingowy, turniej Bocce oraz turniej tenisa stołowego. Łącznie w imprezie wzięło udział **24** zawodników niepełnosprawnych intelektualnie w stopniu umiarkowanym. Na imprezę przeznaczono **167,77** zł z budżetu Wydziału Sportu i Turystyki Urzędu Miasta Katowice.

Dodatkowo WSSiRN "START" za osiągnięcia sportowe otrzymało Nagrodę Prezydenta dla swojej drużyny piłkarskiej Goal Ball w postaci strojów sportowych oraz piłek do goal ballu w kwocie **4 000,00** zł.

Dodatkowo Wydział Sportu i Turystyki wraz z Miejskim Ośrodkiem Sportu i Rekreacji w Katowicach, współorganizował imprezę o charakterze sportowo-rekreacyjnym, w której udział wzięły osoby niepełnosprawne:

- **XXI Bieg uliczny im. W. Korfatego** - Bieg ulicami Katowic i Siemianowic Śląskich o długości 10 km, w którym udział wzięło **1 172** uczestników, gdzie 13 z nich to osoby niepełnosprawne. Bieg został zorganizowany w dniu 26.04.2014 r. przy współudziale Miejskiego Ośrodka Sportu i Rekreacji w Siemianowicach Śląskich. Koszt imprezy wyniósł **28 955,96** zł.

Miejski Ośrodek Sportu i Rekreacji w ramach samodzielnych działań na rzecz osób niepełnosprawnych zorganizował lub współorganizował następujące wydarzenia:

- **XV Rekreacyjny Rajd Rowerowy** - Rajd rowerowy trasami i ścieżkami rowerowymi Miasta Katowice z finałem na Kempingu nr 215 usytuowanym w Dolinie Trzech Stawów. Rajd został zorganizowany dnia 13.09.2014 r. Uczestnicy mieli możliwość wyboru jednej spośród 8 tras rowerowych. Łącznie w rajdzie wzięło udział **648** osób. Impreza adresowana była do osób pełno- i niepełnosprawnych. Koszt imprezy wyniósł **30 597,03** zł.
- **Biegi przełajowe GRAND PRIX MOSiR** – 24.05, 14.06, 6.09, 27.09, 4.10.2014 r., w których udział wzięło **628** uczestników. Impreza adresowana była do osób pełno- i niepełnosprawnych. Jej koszt zamknął się w kwocie **22 418,27** zł.
- **Turniej Tenisa Stołowego GRAND PRIX MOSiR** - 13-14.12.2014 r.. Udział w nim wzięło **85** uczestników, w tym **1** osoba niepełnosprawna. Koszt imprezy wyniósł **5 899,30** zł.

Ponadto na obiektach MOSiR Katowice odbyły się następujące imprezy z udziałem osób niepełnosprawnych:

- 10-11.05.2014 r. – Międzynarodowy Turniej Rugby na wózkach – w ramach akcji „Miejska Dżungla“: organizator Stowarzyszenie AKTYWNE ŻYCIE,
- 7-8.06.2014 r. – V Katowicki Turniej Rugby na wózkach – w ramach akcji „Miejska Dżungla“: organizator Stowarzyszenie AKTYWNE ŻYCIE,
- 15.10.2014 r. – GOAL BALL – gra dla niewidomych i słabowidzących, organizator: UKS Sokół 43 / KST „Dwójka“ / KS „START“.

W ramach zadań określonych w § 3 pkt. 8 i 9 w roku 2014 nie przeprowadzono żadnych prac modernizacyjno-budowlanych na obiektach sportowych znajdujących się w zarządzie Miejskiego Ośrodka Sportu i Rekreacji.

**11.4 Wydział Polityki Społecznej Urzędu Miasta Katowice - Pełnomocnik ds. Osób niepełnosprawnych** w 2014 roku w ramach Działu III Program systemowego rozwiązywania problemów osób niepełnosprawnych „Miejskiej strategii rozwiązywania problemów społecznych” zrealizował następujące cele szczegółowe:

1. Ułatwienie funkcjonowania osobom niepełnosprawnym i ich rodzinom poprzez udostępnienie informacji o przysługujących im prawach i uprawnieniach. Ograniczenie skutków sytuacji kryzysowych wynikających z niepełnosprawności.

- **udzielanie informacji i pomocy** przez Pełnomocnika Prezydenta ds. Osób Niepełnosprawnych przyjmowanym mieszkańcom Katowic w zakresie tematyk: lokalowej, likwidacji barier architektonicznych,

komunikacyjnej, urbanistycznej, organizacji ruchu – miejsca parkingowe, pomocy socjalnej, usług opiekuńczych, informacji prawnej;

**-aktualizacja informatora dla osób niepełnosprawnych na stronie internetowej miasta Katowice**, wraz z udostępnieniem danych z zakresu poradnictwa specjalistycznego dla osób niepełnosprawnych i ich rodzin oraz dla wszystkich zainteresowanych problematyką osób niepełnosprawnych. Zakres informatora obejmuje informacje na temat: Pełnomocnika Rządu ds. Osób Niepełnosprawnych, Pełnomocnika Prezydenta ds. Osób Niepełnosprawnych, Powiatowej Społecznej Rady ds. Osób Niepełnosprawnych, Karty Praw Osób Niepełnosprawnych, Miejskiego Programu Działań na Rzecz Osób Niepełnosprawnych na lata 2012-2016- „Katowice bez barier”, Miejskiego Systemu Powiadamiania Ratunkowego, orzekania o stopniu niepełnosprawności, świadczeń z PFRON, transportu dla osób niepełnosprawnych, uprawnień osób niepełnosprawnych, pracy- informacji dla osób niepełnosprawnych, prawa dla osób niepełnosprawnych oraz bazy organizacji pozarządowych działających na rzecz osób niepełnosprawnych w Katowicach;

**- internetowy informator dla osób niepełnosprawnych „Katowice bez barier”** ([www.katowice.bezbarier.info](http://www.katowice.bezbarier.info)). Informator dla osób niepełnosprawnych "Katowice bez barier" powstał z inicjatywy Urzędu Miasta Katowice w ramach realizacji "Miejskiego Programu Działań na Rzecz Osób Niepełnosprawnych na lata 2012-2016 – Katowice bez barier". Publikacja jest jedną z pierwszych w Polsce i zawiera zbiór informacji dla osób niepełnosprawnych w celu swobodnego poruszania się po mieście. Pomaga osobom niepełnosprawnym odnaleźć drogę do właściwych, kompetentnych organów i instytucji oraz umożliwia zaplanowanie czynnego spędzania wolnego czasu w dostępnych miejscach oraz budynkach użyteczności publicznej. Informator skierowany jest nie tylko dla osób niepełnosprawnych, ale także dla ich rodzin, opiekunów i wszystkich tych, którzy pracują z osobami niepełnosprawnymi oraz działają na ich rzecz. Informacje o dostosowaniu budynków do potrzeb osób niepełnosprawnych zostały zebrane przez osoby niepełnosprawne, są to więc informacje sprawdzone i rzetelne. Realizację wykonania projektu internetowego informatora dla osób niepełnosprawnych wykonało katowickie Stowarzyszenie "Aktywne Życie" z siedzibą w Katowicach. Informator został laureatem konkursu ogłaszanego przez Fundację Instytut Rozwoju Regionalnego na najlepsze praktyki samorządów na rzecz osób niepełnosprawnych „Samorząd Równych Szans 2012”. W 2014 roku Stowarzyszenie kontynuowało realizację zadania gdzie sprawdzono 48 nowych obiektów i sprawdzono 161 już znajdujących się w informatorze.

**- internetowe Mapy Systemu Informacji Przestrzennej Katowic**

Od 1 sierpnia 2012 r. niepełnosprawni mieszkańcy miasta mogą przez Internet zgłaszać wszelkie utrudnienia na jakie natkną się w czasie poruszania się po mieście. Zgłoszenia można dokonać poprzez Internetową Mapę Systemu Informacji Przestrzennej Katowic (ortofotomapę), która znajduje się na stronie głównej Urzędu Miasta Katowice w zakładce „Zgłoś zdarzenie” z zamieszczoną instrukcją obsługi. Zdarzenia przestrzenne – typ zdarzenia – podtypy zdarzenia są podzielone na stałe lub tymczasowe utrudnienia dla osób niepełnosprawnych. Aktywne korzystania z ortofotomapy i zgłaszania utrudnień przez niepełnosprawnych mieszkańców Katowic, przyczyni się zarówno do poprawy bezpieczeństwa w naszym mieście, jak i zwiększy komfort życia niepełnosprawnych mieszkańców Katowic. Pracą nad w/w mapami zajmują się poszczególne wydziały na różnych płaszczyznach:

- Wydział Geodezji – od strony administracyjnej samej mapy,
- Wydział Informatyki – od strony sprzętu, na którym uruchomiony jest program,
- Wydział Zarządzania Kryzysowego – od strony obsługi i realizacji zdarzenia.

**- karty parkingowe**

Wydział Polityki Społecznej realizował do 30.06.2014 r. zadanie dotyczące wydawania kart parkingowych dla osób niepełnosprawnych oraz kart parkingowych dla placówek zajmujących się opieką, rehabilitacją lub edukacją osób niepełnosprawnych. Od lipca 2014 r. zgodnie z przepisami prawa, wydawanie kart parkingowych przekazano do Miejskiego Zespołu ds. Orzekania o Niepełnosprawności mieszczącym się przy ul. Gliwickiej 102 w Katowicach.

**- profilaktyka dla najmłodszych mieszkańców Katowic** – kontynuacja realizacji projektu kierowanego do młodych rodziców na temat obserwacji niemowląt pod względem nieprawidłowości rozwojowych. Wskazówki zostały ujęte w wydanej i rozprowadzonej ulotce pt. „Droży Rodzice” /10 000 szt./.

2. Umożliwienie osobom niepełnosprawnym samodzielnego lub z niewielką pomocą przemieszczania się po mieście poprzez dostosowanie infrastruktury komunikacji publicznej do potrzeb tych osób, jak również zapewnienie transportu specjalnego, dostosowanego do indywidualnych potrzeb tych osób.

Miasto Katowice wychodząc naprzeciw potrzebom osób niepełnosprawnych od dnia 01.01.2014 r. do 29.12.2014 r. realizowało zadanie usługi transportowej dla osób niepełnosprawnych dofinansowanych ze

środków miasta. Wykonawcą zadania była firma „Przewóz Osób i Bagażu Adam Malinowski z siedzibą w Katowicach ul. Bromboszcza 15/17.

Transport adresowany był dla niepełnosprawnych mieszkańców Katowic z widoczną dysfunkcją narządu ruchu oraz osób niewidomych i niedowidzących w kolejności:

- osób na wózkach inwalidzkich wraz z opiekunem- w pierwszej kolejności,
- osób niepełnosprawnych z orzeczoną znacznym i umiarkowanym stopniem niepełnosprawności z widocznym ograniczeniem sprawności ruchowej,
- osób niewidomych i niedowidzących z orzeczoną znacznym i umiarkowanym stopniem niepełnosprawności z kodu „0”.

Dni i godziny realizacji transportu: od poniedziałku do soboty w godzinach od 6:00 do 22:00 oraz w niedzielę i święta w godzinach od 08:00 do 20:00. Usługa była wykonywana dla mieszkańców Katowic na terenie miasta Katowice i gmin sąsiednich (tj. Chorzów, Mikołów, Mysłowice, Tychy, Ruda Śląska, Sosnowiec, Siemianowice Śląskie, Czeladź). Dyspozytor przy odbieraniu zamówienia na przewóz przeprowadzał wywiad na temat stopnia samodzielności w poruszaniu się pasażera oraz potrzeby zapewnienia mu opieki przy przemieszczaniu się z miejsca pobytu osoby niepełnosprawnej do samochodu oraz zapisywał dane osoby wraz z numerem orzeczenia.

**Dokumentami uprawniającymi do przewozów były:**

- orzeczenie o niepełnosprawności lub znacznym i umiarkowanym stopniu niepełnosprawności wydane przez Miejski Zespół do Spraw Orzekania o Niepełnosprawności,
- orzeczenie o całkowitej niezdolności do pracy i samodzielnej egzystencji lub orzeczenie o całkowitej niezdolności do pracy wydane przez Zakład Ubezpieczeń Społecznych (orzeczenie o zaliczeniu do: I grupy inwalidów traktowane jest na równi z orzeczeniem o znacznym stopniu niepełnosprawności oraz II grupy inwalidów traktowane jest na równi z orzeczeniem o umiarkowanym stopniu niepełnosprawności),
- orzeczenie wydane przez KRUS do 31.12.1997 r. o stałej albo długotrwałej niezdolności do pracy w gospodarstwie rolnym,
- orzeczenie wydane przez MSWiA przed 01.01.1998 r. wraz z dokumentem tożsamości ze zdjęciem i z adresem.

Odpowiednie orzeczenie wraz z dokumentem tożsamości należało przedstawić kierowcy przed skorzystaniem z transportu.

Miasto Katowice dopłacało ze środków własnych do opłaty ponoszonej przez pasażera – 5.00zł /km netto.

Liczba wykonanych przewozów wyniosła **1 140**, w tym na wózkach inwalidzkich **374**.

Cennik usługi transportowej w 2014 roku:

- opłata stała 3,00 zł,
- opłata zmienna za kilometr 1,20 zł,
- opłata postojowa za godzinę 10,00 zł.

3. Umożliwienie osobom niepełnosprawnym samodzielnego załatwiania spraw w urzędach, umożliwienie dostępu do obiektów użyteczności publicznej poprzez likwidację barier architektonicznych, urbanistycznych i w komunikowaniu się.

Działania Pełnomocnika ds. Osób Niepełnosprawnych były realizowane w zakresie:

**1) likwidacji barier architektonicznych i urbanistycznych:**

- umożliwienie dostępu do obiektów użyteczności publicznej, zajmowanych przez jednostki organizacyjne miasta między innymi oględziny obiektów: kultury, pomocy społecznej, wypoczynkowo-rekreacyjne w tym ponowne oględziny obiektu - sprawdzanie wykonania zaleceń z poprzednich oględzin i ocena stanu dostosowania obiektu w danym dniu, a także innych obiektów nie należących do zasobów miasta Katowice.

Oględzin i oceny dostępności budynków/obiektów dla osób niepełnosprawnych dokonuje Pełnomocnik Prezydenta do Spraw Osób Niepełnosprawnych w ramach kontynuacji realizacji projektu nr 8 „Miejskiego Programu Działań na Rzecz Osób Niepełnosprawnych na lata 2012-2016 – Katowice bez barier”.

W 2014 r. dokonano między innymi oględzin w **34** budynkach/obiektach/miejscach, w tym między innymi: obiekty MOSiR, Pałac Młodzieży, Komenda Wojewódzka i Miejska Policji, Powiatowa Stacja Sanitarno - Epidemiologiczna, Miejska Izba Wyrzeźwień, Zespół Obsługi Jednostek Oświatowych, I i II Urząd Skarbowy.

**2) likwidacji barier w komunikowaniu się:**

**- Kiosk Informacyjny INFOMAT-E**

W okresie od 4 lipca do 4 września 2011 r. Instytut Technik Innowacyjnych EMAG (wcześniejsza nazwa Centrum Elektryfikacji i Automatyzacji Górnictwa EMAG) z Katowic testował w Urzędzie Miasta Katowice w Biurze Obsługi Mieszkańców kiosk informacyjny INFOMAT-E system informacji publicznej dla osób z

dysfunkcjami narządu wzroku i słuchu. Zakres informacyjny kiosku INFOMAT-E zawierał zestaw zagadnień dla miasta Katowice w tym między innymi: dowody osobiste wraz z rozszerzeniem tematycznym, informacje dla posiadaczy psów, informacje o urzędzie, infrastruktura, małżeństwo, niepełnosprawni, ogólne, pomoc społeczna, prawo jazdy, urodzenia, zgony, zameldowania, wymeldowania, zmiana imienia, nazwiska, opisy nawigacyjne /dojścia do pomieszczeń/. Kiosk INFOMAT-E umożliwiał:

- odbiór informacji dla osób: z zaburzeniami słuchu - poprzez odbiór treści za pomocą lektora w języku migowym wyświetlonego na monitorze kiosku,
- odbiór informacji dla osób z zaburzeniami wzroku- co było możliwe poprzez odsłuchiwanie treści przez słuchawkę za pomocą przycisków na klawiaturze oznaczonych w języku Braille'a, a dodatkowo można było sterować kioskiem wydając komendy głosowe. Klawiatura z przyciskami tzw. manipulator mogła być obsługiwana także przez innych użytkowników.

Kiosk spełnił oczekiwania twórców - był pomocny obywatelom, pozwolił zbadać potrzeby informacyjne użytkowników. W celu prowadzenia dalszych prac nad rozwojem systemu INFOMAT-E na prośbę Instytutu Technik Innowacyjnych EMAG, ponownie umieszczono kiosk w Urzędzie Miasta Katowice od 19 marca 2012 r. do 19 marca 2013 r. oraz po modyfikacji funkcjonalności kiosku nastąpiła dalsza kontynuacja współpracy od 19 kwietnia 2013 r. do 30 kwietnia 2014 r.

#### **- Tłumacz języka migowego**

Dofinansowanie usługi tłumacza języka migowego lub tłumacza przewodnika załatwia się w Sekcji do Spraw Osób Niepełnosprawnych w Miejskim Ośrodku Pomocy Społecznej. Osoba niepełnosprawna może otrzymać dofinansowanie, jeżeli jest to uzasadnione potrzebami wynikającymi z niepełnosprawności. Na podstawie pozytywnie rozpatrzonego wniosku zawiera się umowę określającą kwotę dofinansowania (ilość godzin), termin i miejsce realizacji usługi. Tłumacza wskazuje osoba niepełnosprawna. Wysokość dofinansowania usług tłumacza języka migowego lub tłumacza-przewodnika nie może być wyższa niż 2 % przeciętnego wynagrodzenia za godzinę jej świadczenia.

Ponadto osoba niepełnosprawna może skorzystać z pomocy usługi zainstalowanego mobilnego urządzenia świadczącego usługę tłumacza języka migowego on-line w systemie TOKTUTOK, umieszczonego w Biurze Obsługi Mieszkańców w Urzędzie Miasta Katowice.

#### 4. Wzrost poczucia bezpieczeństwa osób niepełnosprawnych, które ze względu na rodzaj niepełnosprawności, w sytuacjach zagrożenia zdrowia bądź życia mają trudności z wezwaniem pomocy, przy wykorzystaniu ogólnie dostępnych systemów. Stworzenie systemu umożliwiającego udzielnie jak najszybszej adekwatnej do sytuacji pomocy osobom niepełnosprawnym w sytuacji zagrożenia.

W ramach realizacji celu jakim jest zwiększenie poczucia bezpieczeństwa osób starszych i niepełnosprawnych wdrażano:

#### **- Miejski System Powiadamiania Ratunkowego**

Od 1 grudnia 2008 r. z inicjatywy Wydziału Polityki Społecznej rozpoczęto realizację w Katowicach Miejskiego Systemu Powiadamiania Ratunkowego dla niepełnosprawnych mieszkańców Katowic. System kierowany jest do grupy osób niepełnosprawnych, które nie zawsze są w stanie porozumieć się z dyspozytorem przyjmującym zgłoszenia o zagrożeniu zdrowia lub życia i wezwać pomoc.

Miejski System Powiadamiania Ratunkowego wymaga od uczestnika posiadania telefonu komórkowego lub stacjonarnego z przyciskami, w którym zostanie zaprogramowany numer alarmowy. W sytuacji zagrożenia wystarczy naciśnięcie przycisku, a dyspozytor w Miejskim Centrum Ratownictwa uzyska informacje o konieczności udzielenia pomocy oraz dane osoby zgłaszającej.

W celu zarejestrowania się w bazie Systemu Powiadamiania Ratunkowego wypełnioną ankietę (dostępną w MOPS i u Pełnomocnika Prezydenta do Spraw Osób Niepełnosprawnych) mieszkańcy składają w Kancelarii Urzędu Miasta w godzinach pracy lub wysyłają pocztą pod adresem Urzędu.

Pracownicy socjalni MOPS docierają również bezpośrednio do miejsca zamieszkania osób niepełnosprawnych, które mają problem z wypełnieniem ankiety lub jej złożeniem. Następnie informacje o nowych osobach zarejestrowanych w bazie są przekazywane do Wojewódzkiego Pogotowia Ratunkowego.

#### 5. MIEJSKA DŻUNGLA

**Miejska Dżungla** to projekt dotyczący problemów osób niepełnosprawnych. Niepełnosprawni napotykać na bariery, o których reszta społeczeństwa na co dzień nie myśli: kilka schodków, których nie da się pokonać na wózku, zbyt wąskie drzwi w windzie, zbyt wysoko usytuowany klawisz czy przycisk, do którego nie można dosięgnąć. Są i bariery mentalne, nieobce i niepełnosprawnym, i w pełni sprawnym: wzajemne skrupowanie, nieumiejętność życia razem, pomagania sobie.

**Cele projektu:** przybliżenie problemów osób niepełnosprawnych, złamanie barier mentalnych w kontaktach z osobami niepełnosprawnymi, zwrócenie uwagi na bariery architektoniczne przeszkadzające osobom niepełnosprawnym w uczestniczyć w życiu społecznym, przeciwdziałanie zajmowaniu miejsc parkingowych dla osób niepełnosprawnych przez osoby nieuprawnione.

**Uczestnicy projektu:** Urząd Miasta Katowice, Policja, Straż Miejska, 39 katowickich szkół, Stowarzyszenie Chorych na Stwardnienie Rozsiane Ich Opiekunów i Przyjaciół, Stowarzyszenie Aktywne Życie, Stowarzyszenie FAON, Polska Fundacja Osób Słabosłyszących, Związek Harcerstwa Polskiego – Hufiec ZHP Katowice.

## **DZIAŁANIA:**

### **1. Happeningi oraz spartakiady.**

Uczniowie szkół wspólnie ze stowarzyszeniami osób niepełnosprawnych organizują w szkołach happeningi, których celem jest przybliżenie młodzieży problemów osób niepełnosprawnych. Happeningi odbyły się w **35** katowickich szkołach w okresie od stycznia do maja 2014 r. Przedsięwzięcia podjęte w ramach happeningu:

- Wystawa Fotograficzna „nie chodzę - latam” – wystawa została zaprezentowana na terenie szkoły, wystawa została poświęcona uczestnikom zajęć Stowarzyszenia „Aktywne Życie” biorących udział w pikniku spadochronowym,
- część młodzieży w szkole przez cały dzień poruszała się na wózkach, kulach, z zasłoniętymi oczami, uszami (ćwiczenie o charakterze empatii),
- spotkanie z osobami niepełnosprawnymi - prelekcje osób działających w stowarzyszeniach na rzecz osób niepełnosprawnych wraz z prezentacją działań podejmowanych przez organizacje (np. propagowanie i wspomaganie niekonwencjonalnych, ekstremalnych sportów osób niepełnosprawnych),
- włączenie rodziców uczniów w udział w projekcie (ulotki, broszury – rozdawane na wywiadówkach).

Dodatkowo w trakcie happeningów miały miejsce między innymi:

- spektakle teatralne z udziałem młodzieży niepełnosprawnej, uczniów, nauczycieli,
- lekcje informatyki przeprowadzone przez osobę głuchoniewidomą,
- pokazy pierwszej pomocy przedmedycznej.

Organizacja rozgrywek sportowych: wyścigi na wózkach, koszykówka na wózkach, tor przeszkód na wózkach oraz rozgrywki sportowe między osobami niepełnosprawnymi a uczniami (tenis stołowy, piłka nożna, piłka siatkowa, zajęcia z piłką dźwiękową).

## **Inne działania:**

### **V Katowicki Turniej Rugby na wózkach**

- W dniu 6 i 7 czerwca 2014 r. odbył się w Ośrodku Sportowym „Szopienice” turniej sportowy, w którym wzięło udział **48** zawodników. Założeniem zaplanowanej imprezy było pokazanie młodzieży katowickich szkół biorących udział w akcji „Miejska Dżungla” oraz pozostałym gościom, że sport osób niepełnosprawnych jest atrakcyjny, a rywalizacja nie różni się niczym innym od tej, w innych dyscyplinach sportowych.

### **II Sportowo-Rekreacyjny Rajd Górski „Beskidy bez barier”**

- W dniu 24.10.2014 odbył się rajd w Beskidzie Żywieckim – Schronisko Hala Miziowa w ramach akcji społecznej Miejska Dżungla, która ma na celu integrację osób niepełnosprawnych z pełnosprawnymi mieszkańcami Miasta Katowice. W rajdzie wzięło udział **257** osób, uczniów niepełnosprawnych i pełnosprawnych katowickich szkół wraz z opiekunami.

### **Patrole uczniów i harcerzy z Policją i Strażą Miejską**

- W ramach akcji dotyczącej kontroli zgodności wykorzystania miejsc parkingowych dla osób niepełnosprawnych, w dniu 13 i 20 grudnia 2014 roku przeprowadzono wspólne patrole uczniów i harcerzy ze Strażą Miejską i Policją. W akcji udział wzięło ok. **260** uczniów i harcerzy, którzy przy wsparciu funkcjonariuszy Straży Miejskiej i Policji rozdawali naklejki popierające akcję „Nigdy nie parkuję na miejscu dla osoby niepełnosprawnej” lub wkładali ulotki za wycieraczki samochodów bezprawnie zaparkowanych w miejscach wyznaczonych dla osób niepełnosprawnych. Na potrzeby akcji zakupiono **2 500** sztuk naklejek, **2 000** sztuk ulotek „ŁAM BARIERY NIE PRZEPISY”, **2 000** ulotek dot. działań prowadzonych w ramach akcji oraz **350** sztuk plakatów promujących projekt MIEJSKA DŻUNGLA.

## **11.5 Wydział Budynków i Dróg Urzędu Miasta Katowice**

W ramach działalności bieżącej tut. Wydziału, osobom niepełnosprawnym, z poważnymi dysfunkcjami ruchu, umożliwiono zamianę zajmowanych mieszkań na mieszkania pozbawione barier lub na mieszkania o mniejszym stopniu niedogodności. Beneficjentami tych działań było **10** rodzin (w sumie **21** osób, w tym **10** niepełnosprawnych, z czego **3** osoby na wózkach inwalidzkich). Takiego samego typu lokal został przyznany również **3** rodzinom (łącznie **10** osób, w tym **3** niepełnosprawne na wózkach inwalidzkich) z listy oczekujących na zawarcie umowy najmu na czas nieoznaczony z 2013 r.

Komunalny Zakład Gospodarki Mieszkaniowej w Katowicach wykonał montaż balustrady do podjazdu dla osób niepełnosprawnych przy wejściu do budynku przy ul. Techników 29 oraz montaż platformy schodowej w budynku przy ul. Różyckiego 14c.

Miejski Zarząd Ulic i Mostów w Katowicach zrealizował następujące zadania:

- przebudował istniejące już przejścia dla pieszych na przejścia integracyjne z nawierzchnią rozróżnialną dotykowo, z obniżonym krawężnikiem oraz ciekiem bezkorytkowym,
- w ramach budowy oraz przebudowy sygnalizacji świetlnej zabudował buczki akustyczne – na sygnalizatorach (Korfantego - Oblatów – na **8** przejściach, Hłakowiczówny PDP – **1** przejście, Korfantego - Moniuszki – **2** przejścia, Piotrowicka - Panewnicka i Piotrowicka - Słupska – pod koniec roku było montowanych **7** sztuk sygnalizatorów w ramach naprawy, wymiany, dołożenia),
- wykonał miejsca postojowe (koperty) dla osób niepełnosprawnych - **5**,
- dostosował przejścia podziemne i kładki dla osób niepełnosprawnych,
- okleił żółtą taśmą odblaskową miejsca o ograniczonej widoczności,
- uwzględnił koncepcje oraz wytyczne dla nowo projektowanych oraz remontowanych inwestycji miejskich pod kątem dostępności dla osób niepełnosprawnych.

## **11.6 Sprawozdanie za rok 2014 z wykonania „Miejskiego programu działań na rzecz osób niepełnosprawnych na lata 2012- 2016 – Katowice bez barier”, przyjętego Uchwałą Rady Miasta Katowice nr XX/430/12 z dnia 28 marca 2012 roku z późn. zm.**

Ponadto realizacja działań zawartych w dziale III – Program systemowego rozwiązywania problemów osób niepełnosprawnych Miejskiej strategii rozwiązywania problemów społecznych przedstawiona jest w sprawozdaniu za rok 2014 z wykonania „Miejskiego programu działań na rzecz osób niepełnosprawnych na lata 2012- 2016 – Katowice bez barier”.

## **XII. PROFILAKTYKA I ROZWIĄZYWANIE PROBLEMÓW UZALEŻNIEŃ - dział IV, rozdział 1 „Miejskiej strategii rozwiązywania problemów społecznych”**

Realizatorami tego zadania są: Pełnomocnik Prezydenta ds. Rozwiązywania Problemów Uzależnień oraz Miejski Ośrodek Pomocy Społecznej w Katowicach.

Celem strategicznym realizowanym przez Miejski Ośrodek Pomocy Społecznej w Katowicach jest prowadzenie działalności edukacyjno-profilaktycznej w zakresie uzależnień oraz diagnostyczno-motywacyjnej dotyczącej klientów z problemem alkoholowym.

### **12.1.1 Działania prowadzone w ramach realizacji Miejskiego Programu Profilaktyki i Rozwiązywania Problemów Alkoholowych w 2014 roku (Uchwała Nr XLI/952/13 Rady Miasta Katowice z dnia 30 października 2013 r. w sprawie przyjęcia Miejskiego Programu Profilaktyki i Rozwiązywania Problemów Alkoholowych na 2014 rok)**

Dane opisane szczegółowo w przedmiotowym sprawozdaniu.

### **12.1.2 Działania prowadzone w ramach realizacji Miejskiego Programu Przeciwdziałania Narkomanii w 2014 roku (Uchwała Nr XLI/953/13 Rady Miasta Katowice z dnia 30 października 2013 r. w sprawie przyjęcia Miejskiego Programu Przeciwdziałania Narkomanii na 2014 rok )**

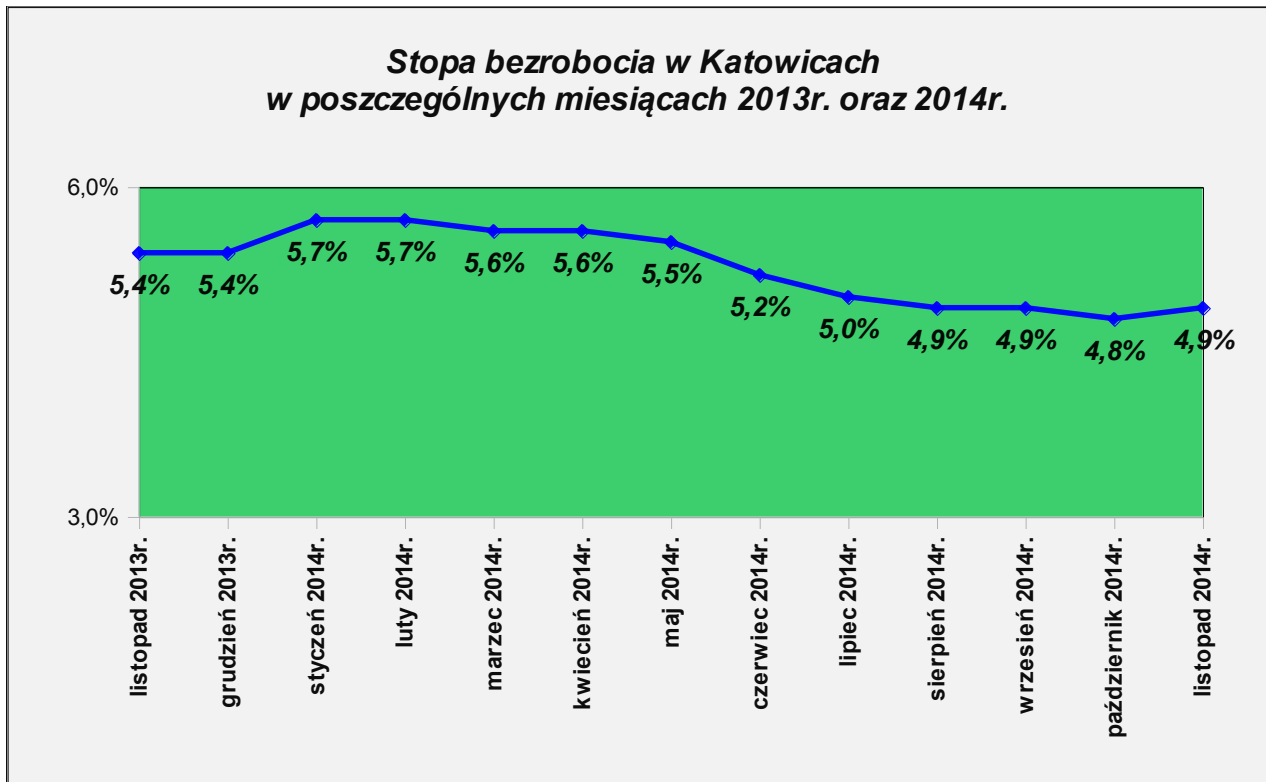
Dane opisane szczegółowo w przedmiotowym sprawozdaniu.

### XIII. ROZWIĄZYWANIE PROBLEMÓW BEZROBOCIA przez Powiatowy Urząd Pracy w Katowicach - dział V, rozdział 1 „Miejskiej strategii rozwiązywania problemów społecznych”

#### I. KATOWICKI RYNEK PRACY

##### 1. Stopa bezrobocia

Stopa bezrobocia na koniec listopada 2014 r. wyniosła 4,9% i w stosunku do listopada 2013 r. zmalała o 0,5%. W stosunku do miesiąca poprzedniego stopa bezrobocia wzrosła o 0,1%.



##### 2. Stopa bezrobocia w powiatach województwa śląskiego według stanu na dzień 30.11.2014 r.

Lp.	Powiat	Stopa bezrobocia dane w %
1	<b>Katowice</b>	<b>4,9</b>
2	Bieruńsko-Lędzki	4,9
3	M. Tychy	5,2
4	M. Bielsko-Biała	5,2
5	Pszczynski	5,4
6	M. Gliwice	6,7
7	Mikołowski	6,8
8	M. Rybnik	7,2
9	Raciborski	7,4
10	M. Ruda Śląska	7,8
11	Bielski	8,8
12	M. Jastrzębie-Zdrój	9,0
13	M. Mysłowice	9,2
14	Gliwicki	9,3



15	M. Jaworzno	9,8
16	Cieszyński	9,8
17	M. Żory	10,0
18	Tarnogórski	10,4
19	M. Dąbrowa Górnicza	10,6
20	M. Chorzów	10,7
21	Wodzisławski	10,7
22	Lubliniecki	11,2
23	M. Częstochowa	11,3
24	Rybnicki	11,4
25	M. Zabrze	12,1
26	Kłobucki	12,5
27	M. Sosnowiec	12,7
28	Żywiecki	13,2
29	M. Siemianowice Śląskie	13,8
30	Będziński	14,6
31	M. Piekary Śląskie	14,9
32	Zawierciański	14,9
33	M. Świętochłowice	15,0
34	Myszkowski	15,6
35	Częstochowski	18,1
36	M. Bytom	19,1

**Stopa bezrobocia w woj. śląskim 9,6%**

**Stopa bezrobocia w kraju 11,4%**

**3. Liczba osób bezrobotnych w powiatach województwa śląskiego według stanu na dzień 31.12.2014 r.**

<b>Lp.</b>	<b>Powiat</b>	<b>Liczba osób bezrobotnych</b>
1	Bieruńsko-Lęczyński	1 225
2	Żory	1 796
3	Świętochłowice	1 841
4	Rybnicki	1 950
5	Piekary Śląskie	2 383
6	Mysłowice	2 571
7	Pszczynski	2 599
8	Mikołowski	2 703
9	Jaworzno	2 737
10	Raciborski	2 745
11	Siemianowice Śląskie	2 844
12	Lubliniecki	3 007
13	Tychy	3 059
14	Gliwicki	3 443
15	Jastrzębie Zdrój	3 604
16	Ruda Śląska	3 634
17	Myszkowski	4 071
18	Chorzów	4 135
19	Kłobucki	4 183

20	Rybnik	4 237
21	Bielski	4 827
22	Wodzisławski	5 069
23	Bielsko-Biała	5 216
24	Tarnogórski	5 225
25	Dąbrowa Górnicza	5 991
26	Zawierciański	6 118
27	Cieszyński	6 549
28	Gliwice	6 702
29	Żywiecki	6 709
30	Będziński	7 133
31	Zabrze	7 399
32	Częstochowski	8 160
33	Sosnowiec	9 313
34	<b>Katowice</b>	9 878
35	Bytom	10 387
36	Częstochowa	12 232

#### 4. Wybrane kategorie zarejestrowanych bezrobotnych

Rok 2014	liczba zarejestrowanych bezrobotnych			liczba zarejestrowanych bezrobotnych z prawem do zasiłku	
	ogółem	kobiety	w miesiącu sprawozdawczym	ogółem	kobiety
styczeń	<b>12 001</b>	6 115	1 407	<b>1 388</b>	702
luty	<b>12 076</b>	6 096	1 050	<b>1 384</b>	699
marzec	<b>11 949</b>	6 050	1 086	<b>1 356</b>	693
kwiecień	<b>11 881</b>	6 048	1 021	<b>1 347</b>	712
maj	<b>11 568</b>	5 918	896	<b>1 290</b>	691
czerwiec	<b>10 998</b>	5 646	837	<b>1 274</b>	711
lipiec	<b>10 559</b>	5 468	955	<b>1 254</b>	728
sierpień	<b>10 367</b>	5 410	924	<b>1 253</b>	717
wrzesień	<b>10 227</b>	5 341	1 075	<b>1 201</b>	694
październik	<b>10 046</b>	5 215	1 084	<b>1 156</b>	652
listopad	<b>10 286</b>	5 387	1 251	<b>1 151</b>	659
grudzień	<b>9 878</b>	5 132	786	<b>1 102</b>	628

kategoria	liczba zarejestrowanych stan na dzień 31 grudnia 2014r.		% udział kobiet do ogółu zarejestrowanych
	ogółem	kobiety	
<b>Liczba zarejestrowanych bezrobotnych ogółem</b>	<b>9 878</b>	<b>5 132</b>	<b>52,0%</b>
Liczba zarejestrowanych bezrobotnych z prawem do zasiłku	1 102	628	57,0%
Poszukujący pracy	305*	144	47,2%

\* - w tym 77 to osoby niepełnosprawne niepozostające w zatrudnieniu

**5. Osoby będące w szczególnej sytuacji na rynku pracy  
według stanu na dzień 31.12.2014 r.**

wyszczególnienie	ilość osób zarejestrowanych w 2014r.											
	styczeń	luty	marzec	kwiecień	maj	czerwiec	lipiec	sierpień	wrzesień	październik	listopad	grudzień
<b>Osoby w szczególnej sytuacji na rynku pracy</b>	<b>10 628</b>	<b>10 729</b>	<b>10 650</b>	<b>10 591</b>	<b>10 778</b>	<b>9 103</b>	<b>8 743</b>	<b>8 634</b>	<b>8 560</b>	<b>8 448</b>	<b>8 727</b>	<b>8 398</b>
Bezrobotni do 25 roku życia	1 668	1 642	1 603	1 575	1 445	1 275	1 178	1 156	1 185	1 172	1 243	1 114
Długotrwale bezrobotni	6 023	6 132	6 191	6 179	6 105	5 929	5 782	5 774	5 734	5 723	5 865	5 655
Kobiety, które nie podjęły zatrudnienia po urodzeniu dziecka	1 104	1 123	1 124	1 133	1 130	1 104	1 083	1 076	1 076	1 050	1 064	1 041
Osoby powyżej 50 roku życia	3 113	3 179	3 181	3 155	3 101	3 051	2 957	2 905	2 872	2 878	2 930	2 846
Osoby bez kwalifikacji zawodowych	3 548	3 565	3 569	3 537	3 486	3 268	3 097	2 980	2 906	2 807	2 767	2 658
Osoby bez doświadczenia zawodowego	2 464	2 422	2 363	2 344	2 243	2 071	1 968	1 926	1 924	1 903	1 945	1 816
Osoby bez wykształcenia średniego	6 504	6 593	6 552	6 464	6 326	6 083	5 838	5 716	5 635	5 585	5 620	5 476
Osoby samotnie wychowujące co najmniej jedno dziecko do 18 roku życia	1 465	1 499	1 502	1 487	1 472	1 417	1 380	1 362	1 350	1 325	1 355	1 332
Osoby, które po odbyciu kary pozbawienia wolności nie podjęły zatrudnienia	483	509	497	504	505	471	442	428	418	407	405	390
Niepełnosprawni	631	637	635	626	608	588	600	592	587	606	615	606
Bezrobotni po zakończeniu realizacji kontraktu socjalnego	5	4	4	4	3	4	4	4	4	4	4	3

wyszczególnienie	ilość zarejestrowanych stan na dzień 31 grudnia 2014r.		% udział kobiet w ogólnej liczbie zarejestrowanych
	ogółem	kobiety	
<b>Osoby w szczególnej sytuacji na rynku pracy</b>	<b>8 398</b>	<b>4 397</b>	<b>52,4%</b>
Bezrobotni do 25 roku życia	1 114	583	52,3%
Długotrwale bezrobotni	5 655	3 002	53,1%
Kobiety, które nie podjęły zatrudnienia po urodzeniu dziecka	1 041	1 041	100,0%
Osoby powyżej 50 roku życia	2 846	1 250	43,9%
Osoby bez kwalifikacji zawodowych	2 658	1 518	57,1%
Osoby bez doświadczenia zawodowego	1 816	975	53,7%
Osoby bez wykształcenia średniego	5 476	2 502	45,7%
Osoby samotnie wychowujące co najmniej jedno dziecko do 18 roku życia	1 332	1 117	83,9%
Osoby, które po odbyciu kary pozbawienia wolności nie podjęły zatrudnienia	390	39	10,0%
Niepełnosprawni	606	309	51,0%
Bezrobotni po zakończeniu realizacji kontraktu socjalnego	3	1	33,3%

#### 6. Napływ i odpływ bezrobotnych według stanu na dzień 31.12.2014 r.

Rok 2014	Osoby zarejestrowane w m-cu sprawozdawczym		Osoby wyłączone z ewidencji w m-cu sprawozdawczym		Wskaźnik Dynamiki (w porównaniu do miesiąca poprzedniego)	
	ogółem	kobiety	ogółem	kobiety	napływ	odpływ
Styczeń	<b>1 407</b>	627	<b>738</b>	395	34,8%	-31,6%
Luty	<b>1 050</b>	473	<b>975</b>	492	-25,4%	32,1%
Marzec	<b>1 086</b>	536	<b>1 213</b>	582	3,4%	24,4%
Kwiecień	<b>1 021</b>	488	<b>1 089</b>	490	-6,0%	-10,2%
Maj	<b>896</b>	416	<b>1 209</b>	546	-12,2%	11,0%
Czerwiec	<b>837</b>	416	<b>1 407</b>	688	-6,6%	16,4%
Lipiec	<b>955</b>	493	<b>1 394</b>	671	14,1%	-0,9%
Sierpień	<b>924</b>	487	<b>1 116</b>	545	-3,2%	-19,9%
Wrzesień	<b>1 075</b>	570	<b>1 215</b>	639	16,3%	8,9%
Październik	<b>1 084</b>	531	<b>1 265</b>	657	0,8%	4,1%
Listopad	<b>1 251</b>	690	<b>1 011</b>	518	15,4%	-20,1%
Grudzień	<b>786</b>	366	<b>1 194</b>	621	-37,2%	18,1%
<b>Ogółem</b>	<b>12 372</b>	<b>6 093</b>	<b>13 826</b>	<b>6 844</b>	-----	-----

**7. Rozliczenie „odpływu” osób bezrobotnych według stanu na dzień 31.12.2014 r.**

kategoria	ilość wyrejestrowanych		% udział do ogółu wyłączonych
	ogółem	kobiety	
<b>Osoby wyłączone z ewidencji w tym:</b>	<b>1 194</b>	<b>621</b>	<b>-----</b>
Podjęcie pracy:	670	388	56,1%
- niesubsydiowane	597	354	
- subsydiowane	73	34	
Rozpoczęcie szkolenia	5	3	0,4%
Rozpoczęcie stażu	29	19	2,4%
Rozpoczęcie przygotowania zawodowego dorosłych	0	0	0,0%
Rozpoczęcie prac społecznie użytecznych	0	0	0,0%
Rozpoczęcie realizacji indywidualnego programu zatrudnienia socjalnego lub podpisanie kontraktu socjalnego	0	0	0,0%
Odmowa bez uzasadnionej przyczyny przyjęcia propozycji odpowiedniej pracy lub innej formy pomocy	26	19	2,2%
Niepotwierdzenie gotowości do podjęcia pracy	335	122	28,1%
Dobrowolna rezygnacja ze statusu bezrobotnego	43	27	3,6%
Podjęcie nauki	0	0	0,0%
Ukończone 60 / 65 lat	12	4	1,0%
Nabycie praw emerytalnych lub rentowych	17	10	1,4%
Nabycie praw do świadczenia przedemerytalnego	23	15	1,9%
Inne przyczyny	34	14	2,9%

**8. Bilans wybranych kategorii bezrobotnych, będących w szczególnej sytuacji na rynku pracy według stanu na dzień 31.12.2014 r.**

kategoria	Bezrobotni do 25 roku życia	Bezrobotni powyżej 50 roku życia	Długotrwale bezrobotni
<b>Liczba zarejestrowanych w m-cu sprawozdawczym</b>	<b>171</b>	<b>171</b>	<b>274</b>
<b>Osoby wyłączone z ewidencji, w tym:</b>	<b>287</b>	<b>255</b>	<b>484</b>
Podjęcie pracy:	165	107	231
- niesubsydiowane	157	98	220
- subsydiowane	8	9	11
Rozpoczęcie szkolenia	0	0	0
Rozpoczęcie stażu	24	0	3
Rozpoczęcie przygotowania zawodowego dorosłych	0	0	0
Rozpoczęcie prac społecznie użytecznych	0	0	0
Rozpoczęcie realizacji indywidualnego programu zatrudnienia socjalnego lub podpisanie kontraktu socjalnego	0	0	0
Odmowa bez uzasadnionej przyczyny przyjęcia propozycji odpowiedniej pracy lub innej formy pomocy	14	1	11
Niepotwierdzenie gotowości do podjęcia pracy	76	70	166
Dobrowolna rezygnacja ze statusu bezrobotnego	4	12	25
Podjęcie nauki	0	0	0

Ukończone 60 / 65 lat	-----	12	11
Nabycie praw emerytalnych lub rentowych	3	11	9
Nabycie praw do świadczenia przedemerytalnego	-----	23	0
Inne przyczyny	1	19	28
<b>Bezrobotni, którzy w m-cu sprawozdawczym utracili status osoby będącej w trudnej sytuacji na rynku pracy</b>	<b>13</b>	-----	-----

**9. Bezrobotni zarejestrowani według kryterium czasu pozostawania bez pracy, wieku, wykształcenia i stażu pracy stan na koniec IV kwartału 2014 r.**

wyszczególnienie	Liczba zarejestrowanych bezrobotnych	
	ogółem	kobiety
<b>Ogółem zarejestrowani bezrobotni</b>	<b>9 878</b>	<b>5 132</b>
<i>CZAS POZOSTAWANIA BEZ PRACY</i>		
do 1 m-ca	713	329
1-3	1 614	798
3-6	1 336	701
6-12	1 770	899
12-24	1 987	1 057
powyżej 24 m-cy	2 458	1 348
<i>WIEK</i>		
18-24	1 114	583
25-34	2 750	1 596
35-44	2 199	1 209
45-54	2 056	1 078
55-59	1 272	604
60 lat i więcej	487	62
<i>WYKSZTAŁCENIE</i>		
wyższe	1 440	856
policealne i średnie zawodowe	2 066	1 223
średnie ogólnokształcące	896	551
zasadnicze zawodowe	2 394	1 029
gimnazjalne i poniżej	3 082	1 473
<i>STAŻ PRACY</i>		
do 1 roku	2 289	1 257
1-5	2 005	1 039
5-10	1 361	733
10-20	1 377	720
20-30	1 211	569
30 lat i więcej	478	191
bez stażu	1 157	623

**10. Osoby będące w szczególnej sytuacji na rynku pracy według kryterium czasu pozostawania bez pracy, wieku, wykształcenia i stażu pracy stan na koniec IV kwartału 2014 r.**

wyszczególnienie	<i>Bezrobotni do 25 roku życia</i>	<i>Długotrwale bezrobotni</i>	<i>Osoby powyżej 50 roku życia</i>	<i>Bez kwalifikacji zawodowych</i>	<i>Bez doświadczenia zawodowego</i>	<i>Bez wykształcenia średniego</i>	<i>Samotnie wychowujący co najmniej 1 dziecko do 18 roku życia</i>	<i>Bezrobotni, którzy po odbyciu kary pozbawienia wolności nie podjęli zatrudnienia</i>	<i>Niepelnosprawni</i>
<b>Ogółem zarejestrowani bezrobotni</b>	<b>1 114</b>	<b>5 655</b>	<b>2 846</b>	<b>2 658</b>	<b>1 816</b>	<b>5 476</b>	<b>1 332</b>	<b>390</b>	<b>606</b>
<b>CZAS POZOSTAWANIA BEZ PRACY</b>									
do 1 m-ca	151	98	139	165	143	328	56	29	40
1-3	331	327	344	357	333	759	157	54	89
3-6	231	280	297	318	246	652	154	46	78
6-12	149	543	492	464	279	956	205	81	103
12-24	172	1 984	592	610	350	1 202	321	88	110
powyżej 24 m-cy	80	2 423	982	744	465	1 579	439	92	186
<b>WIEK</b>									
18-24	1 114	360	-----	556	678	613	180	10	38
25-34	-----	1 435	-----	707	689	1 202	548	100	98
35-44	-----	1 332	-----	464	220	1 242	425	109	95
45-54	-----	1 361	-----	504	122	1 352	150	110	174
55-59	-----	820	-----	313	68	776	24	36	146
60 lat i więcej	-----	347	-----	114	39	291	5	25	55
<b>WYKSZTAŁCENIE</b>									
wyższe	67	600	281	-----	221	-----	60	1	36
policealne i średnie zawodowe	249	1 076	630	158	307	-----	212	30	128
średnie ogólnokształcące	185	447	191	337	208	-----	99	6	44
zasadnicze zawodowe	186	1 475	907	221	222	2 394	330	110	208
gimnazjalne i poniżej	427	2 057	837	1 942	858	3 082	631	243	190
<b>STAŻ PRACY</b>									
do 1 roku	420	1 392	353	823	726	1 309	428	159	116
1-5	193	1 149	304	531	-----	1 147	353	75	112
5-10	6	758	238	248	-----	712	194	41	68
10-20	-----	810	471	210	-----	757	122	28	99
20-30	-----	710	913	182	-----	632	34	14	107
30 lat i więcej	-----	205	473	60	-----	236	2	2	41
bez stażu	495	631	94	604	1 090	683	199	71	63

## II. POŚREDNICTWO PRACY

### 1. Realizacja zadań Działu d/s Pośrednictwa Pracy i Szkoleń

Wyszczególnienie	I 2014	II 2014	III 2014	IV 2014	V 2014	VI 2014	VII 2014	VIII 2014	IX 2014	X 2014	XI 2014	XII 2014	Ogółem
Liczba ofert pracy	648	683	699	802	820	776	784	707	924	762	651	361	8617
Liczba ofert pracy sezonowej	398	260	428	458	467	355	403	459	573	353	412	219	4785
Liczba ofert pracy subsydiowanej	104	268	118	249	224	179	114	34	50	100	68	6	1514
Liczba ofert pracy dla osób niepełnosprawnych	92	60	83	79	78	56	77	68	45	76	60	28	802
Liczba kontaktów nawiązujących i utrzymujących z pracodawcami z terenu działania urzędu	176	152	216	395	372	305	342	316	324	334	305	143	3380
Liczba osób zarejestrowanych, które skorzystały z usług doradców klienta	5697	6390	6668	6330	6560	6133	6673	6668	6459	8879	7337	6692	80486
Liczba podjęć pracy ogółem	403	528	599	599	547	606	608	538	631	660	540	670	6929
Liczba wydanych skierowań do odbycia stażu u pracodawcy	51	409	63	356	587	286	372	80	55	58	72	17	2406
Liczba podjęć stażu u pracodawcy	1	86	87	25	151	151	106	66	12	32	28	29	774
Liczba wydanych skierowań do prac społecznie użytecznych	0	25	51	3	3	4	1	6	1	0	0	0	94
Liczba podjęć prac społecznie użytecznych	0	0	0	49	3	2	5	4	1	0	0	0	64
Liczba osób, które odmówiły przyjęcia form aktywizacji zawodowej	3	13	9	15	21	22	39	23	9	19	21	26	220
Liczba przedstawionych propozycji pracy	3157	2738	3379	2828	2566	494	674	1520	1472	1470	1320	980	22598
Liczba wydanych skierowań do pracy	107	175	389	333	338	120	155	196	197	266	204	280	2760
Liczba propozycji EURES	75	7	6	7	53	4	1	1	0	0	0	6	160



Inne działania związane z prowadzeniem aktywizacji zawodowej osób bezrobotnych, w tym	1074	1314	1070	976	843	876	1406	1583	1190	867	673	541	12413
– informacje o projektach, stażach, szkoleniach realizowanych przez inne podmioty, które zwróciły się do urzędu z prośbą o pomoc w rekrutacji kandydatów,													
– przedstawianie innych możliwości pomocnych w poszukiwaniu pracy /m.in. wykaz stron internetowych z ofertami pracy, wykaz agencji pośrednictwa pracy /													
Liczba osób niezarejestrowanych, które skorzystały z usług pośrednictwa pracy	112	134	147	189	178	143	121	97	101	93	107	78	1500
Liczba zorganizowanych giełd pracy i spotkań z pracodawcami	3	5	9	6	8	7	10	5	2	3	1	8	67
Liczba uczestników giełd i spotkań	33	50	200	195	162	42	108	84	12	31	6	170	1093
Liczba osób zakwalifikowanych do dalszych rozmów	4	16	67	51	38	14	21	31	5	7	2	21	277
Liczba osób skierowanych do doradcy zawodowego	158	250	302	242	254	15	0	0	0	0	0	0	1221

## 2. Analiza Pracodawców

W grudniu 2014 roku 60 podmiotom gospodarki narodowej założono Karty Pracodawców i na ich podstawie zanalizowano rynek pracy. Ustalono wielkość i lokalizację podmiotów oraz liczbę ofert pracy zgłoszonych według zawodów.

Charakterystyka podmiotów gospodarki narodowej współpracujących z Powiatowym Urzędem Pracy w Katowicach w grudniu 2014 roku.

Działy gospodarki	Ilość Podmiotów gospodarki Narodowej	Wielkość podmiotów gospodarki narodowej				Lokalizacja podmiotów Gospodarki narodowej	
		Mikro (od 0 do 9 osób)	Małe (od 10 do 49 osób)	Średnie (od 50 do 249 osób)	Duże (od 250 Osób)	Katowice	Spoza Katowic
HANDEL HURTOWY I DETALICZNY; NAPRAWA POJAZDÓW SAMOCHODOWYCH, WŁĄCZAJĄC MOTOCYKLE	13↓	10↓	1	1	1↑	7↓	6↓
DZIAŁALNOŚĆ PROFESJONALNA, NAUKOWA I TECHNICZNA	5↓	5↓	0↓	0	0	2↓	3↓
BUDOWNICTWO	6↑	6↑	0	0	0	3↑	3↑
PRZETWÓRSTWO PRZEMYSŁOWE	8↑	6↑	2↑	0↓	0	1↓	7↑
TRANSPORT I GOSPODARKA MAGAZYNOWA	1↓	0↓	0	1	0	0↓	1↓
DZIAŁALNOŚĆ FINANSOWA I UBEZPIECZENIOWA	2↓	1↓	1↑	0	0	2↑	0↓
DZIAŁALNOŚĆ W ZAKRESIE USŁUG ADMINISTROWANIA I DZIAŁALNOŚĆ WSPIERAJĄCA	7↓	4↓	1↑	1↑	1↑	1↓	6↓
EDUKACJA	1↓	1↓	0	0	0	0↓	1↓
DZIAŁALNOŚĆ ZWIĄZANA Z OBSŁUGĄ RYNKU NIERUCHOMOŚCI	1↓	1↓	0	0	0	0↓	1↓
INFORMACJA I KOMUNIKACJA	2	2	0	0	0	2↑	0↓
DZIAŁALNOŚĆ ZWIĄZANA Z ZAKWATEROWANIEM I USŁUGAMI GASTRONOMICZNYMI	3↓	3↓	0	0	0	0↓	3
DZIAŁALNOŚĆ ZWIĄZANA Z KULTURĄ, ROZRYWKĄ I REKREACJĄ	2	2	0	0	0	2	0
POZOSTAŁYCH WYROBÓW FARMACEUTYCZNYCH	0	0	0	0	0	0	0
DOSTAWA WODY; GOSPODAROWANIE CIEKAMI I ODPADAMI ORAZ DZIAŁALNOŚĆ ZWIĄZANA Z REKULTYWACJĄ	1↓	1	0↓	0	0	0	1↓
POZOSTAŁA DZIAŁALNOŚĆ USŁUGOWA	6↓	5↓	0	0	1↑	3	3↓
OPIEKA ZDROWOTNA I POMOC SPOŁECZNA	1↓	0↓	1↑	0	0↓	0↓	1
GOSPODARSTWA DOMOWE ZATRUDNIAJĄCE PRACOWNIKÓW; GOSPODARSTWA DOMOWE PRODUKUJĄCE WYROBY I ŚWIADCZĄCE USŁUGI NA WŁASNE POTRZEBY	0	0	0	0	0	0	0
GÓRNICCTWO I WYDOBYWANIE	0	0	0	0	0	0	0
WYTWARZANIE I ZAOPATRYWANIE W ENERGIĘ	0	0	0	0	0	0	0

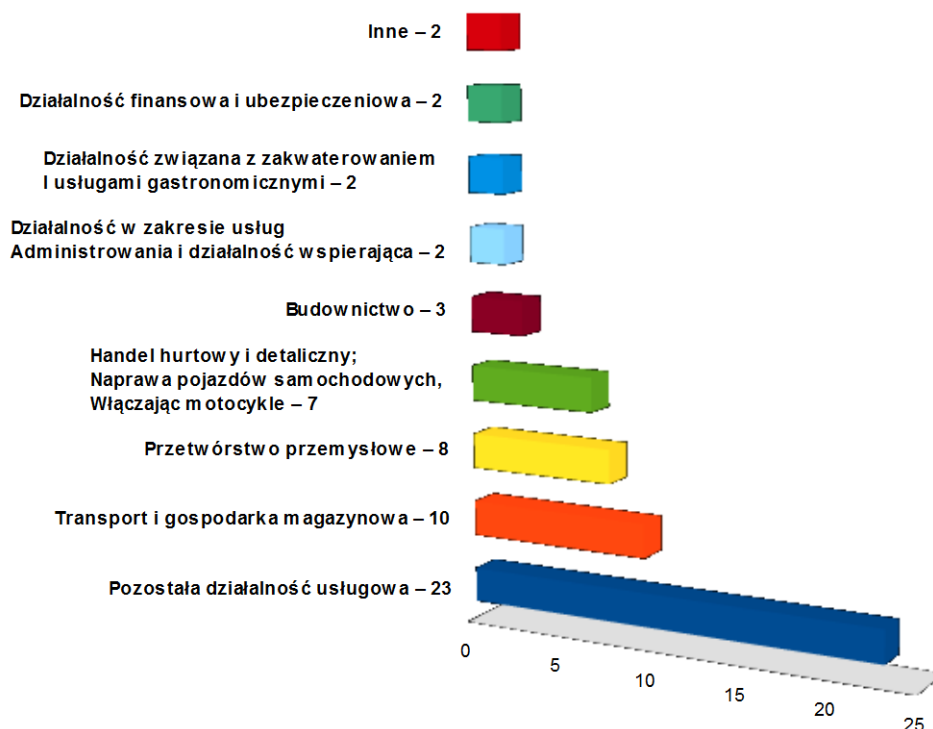
ELEKTRYCZNA, GAZ, PARĘ WODNĄ, GORCĄ WODĘ I POWIETRZE DO UKŁADÓW KLIMATYZACYJNYCH							
ROLNICTWO, LEŚNICTWO, ŁOWIECTWO I RYBACTWO	1↑	1↑	0	0	0	0	1↑
ORGANIZACJE I ZESPOŁY EKSTERYTORIALNE	0	0	0	0	0	0	0
DZIAŁALNOŚĆ NIEZIDENTYFIKOWANA	0	0	0	0	0	0	0
ADMINISTRACJA PUBLICZNA I OBRONA NARODOWA; OBOWIĄZKOWE ZABEZPIECZENIA SPOŁECZNE	0↓	0	0	0	0↓	0	0↓
<b>OGÓŁEM</b>	<b>60↓</b>	<b>48↓</b>	<b>6</b>	<b>3</b>	<b>3↑</b>	<b>23↓</b>	<b>37↓</b>

Legenda: ↑↓ - zmiany w stosunku do miesiąca poprzedniego przedstawione są w postaci strzałek ukazujących wzrost lub spadek przedstawionych wartości. Brak strzałki oznacza brak zmiany.

W grudniu 2014 roku wśród 60 podmiotów gospodarki narodowej, którym założono karty pracodawców, 21 podjęło współpracę z PUP w Katowicach, określając swoje potrzeby kadrowe na 59 stanowisk pracy.

Z analizy ofert pracy wynika, że największe zapotrzebowanie było w zawodach:

- Opiekun / Opiekunka osób starszych (16 stanowisk pracy),
- Listonosz (10 stanowisk pracy),
- Robotnik budowlany (6 stanowisk pracy),
- Sprzedawca (2 stanowiska pracy),
- Technik serwisant sprzętu RTV i AGD (2 stanowiska pracy),
- Technik serwisant telefonów komórkowych i urządzeń mobilnych (2 stanowiska pracy).



Wszystkie podmioty gospodarki narodowej wyraziły swoje oczekiwania, co do współpracy z Urzędem Pomocy w znalezieniu odpowiednich, kompetentnych pracowników oczekuje 60 pracodawców.

### III. PORADNICTWO ZAWODOWE

#### 1. Liczba osób, które skorzystały z form pomocy udzielonych w ramach poradnictwa zawodowego w miesiącu grudniu 2014 r.

Wyszczególnienie	Styczeń 2014	Luty 2014	Marzec 2014	Kwiecień 2014	Maj 2014	Czerwiec 2014	Lipiec 2014	Sierpień 2014	Wrzesień 2014	Październik 2014	Listopad 2014	Grudzień 2014	Ogółem
Indywidualne poradnictwo zawodowe w ramach wizyt	29	50	86	101	109	99	48	82	104	79	54	406	1 247
Grupowe poradnictwo zawodowe	0	3	10	0	0	0	0	0	0	0	15	0	28
Spotkania indywidualne w ramach informacji zawodowej	257	370	253	17	431	89	133	84	71	727	98	73	2 603
Grupowe spotkania w ramach informacji zawodowej	0	65	0	22	30	18	25	29	42	55	30	30	346
Pomoc w aktywnym poszukiwaniu pracy	2	22	35	42	39	-	-	-	-	-	-	-	140
Pośrednictwo pracy	-	-	-	-	-	1 299	1 359	1 897	1 568	3 427	2 564	1 655	13 769
<b>Ogółem</b>	<b>288</b>	<b>510</b>	<b>384</b>	<b>182</b>	<b>609</b>	<b>1 505</b>	<b>1 565</b>	<b>2 092</b>	<b>1 785</b>	<b>4 288</b>	<b>2 761</b>	<b>2 164</b>	<b>18 133</b>

#### 2. Liczba porad indywidualnych i wizyt w ramach indywidualnego poradnictwa zawodowego w 2014 r.

Wyszczególnienie	Ogółem
Liczba osób, które skorzystały z indywidualnych porad zawodowych	349
Liczba wizyt w ramach indywidualnego poradnictwa zawodowego	1 247

#### 3. Liczba osób ogółem objętych pomocą w ramach poradnictwa zawodowego w miesiącu grudniu 2014 r.

Wyszczególnienie	Liczba osób objętych usługami												
	Styczeń 2014	Luty 2014	Marzec 2014	Kwiecień 2014	Maj 2014	Czerwiec 2014	Lipiec 2014	Sierpień 2014	Wrzesień 2014	Październik 2014	Listopad 2014	Grudzień 2014	Ogółem
Poradnictwo zawodowe	286	488	349	140	570	206	206	195	217	861	197	509	4 224
Pomoc w aktywnym poszukiwaniu pracy	2	22	35	42	39	-	-	-	-	-	-	-	140
Pośrednictwo pracy	-	-	-	-	-	1 299	1 359	1 897	1 568	3 427	2 564	1 655	13 769
<b>Ogółem</b>	<b>288</b>	<b>510</b>	<b>384</b>	<b>182</b>	<b>609</b>	<b>1 505</b>	<b>1 565</b>	<b>2 092</b>	<b>1 785</b>	<b>4 288</b>	<b>2 761</b>	<b>2 164</b>	<b>18 133</b>

**4. Liczba osób, które w roku 2014 skorzystały z pomocy doradczej w ramach Warsztatów Psychologiczno-Aktywizacyjnych w Projekcie „Restart kariery” współfinansowanym ze środków EFS - Poddziałanie 8.1.2.PO KL**

Lp.	WYSZCZEGÓLNIENIE	Ogółem:	w tym: kobiet
1.	Liczba osób uczestniczących w Warsztatach Psychologiczno-Aktywizacyjnych	29	17
2.	Liczba osób, które ukończyły Warsztaty Psychologiczno-Aktywizacyjne	28	17

**5. Liczba osób, które w roku 2014 skorzystały z pomocy doradczej w ramach Warsztatów Aktywizacyjno-Doradczych w Projekcie „Na początek staż” współfinansowanym ze środków EFS - Poddziałanie 6.1.1.PO KL**

Lp.	WYSZCZEGÓLNIENIE	Ogółem:	w tym: kobiet
1.	Liczba osób uczestniczących w Warsztatach Aktywizacyjno-Doradczych	190	134
2.	Liczba osób, które ukończyły Warsztaty Aktywizacyjno-Doradcze	189	133

**6. Liczba kobiet, które w roku 2014 skorzystały z pomocy doradczej w ramach Warsztatów Aktywizacyjno-Doradczych w Projekcie „Aktywne Katowiczanki” współfinansowanym ze środków EFS - Poddziałanie 6.1.1.PO KL**

Lp.	WYSZCZEGÓLNIENIE	Ogółem:
1.	Liczba osób uczestniczących w Warsztatach Aktywizacyjno-Doradczych	65
2.	Liczba osób, które ukończyły Warsztaty Aktywizacyjno-Doradcze	64

#### IV. OBSŁUGA OSÓB NIEPEŁNOSPRAWNYCH

##### 1. Aktywizacja zawodowa osób niepełnosprawnych

<b>Wyszczególnienie</b>	<b>I 2014</b>	<b>II 2014</b>	<b>III 2014</b>	<b>IV 2014</b>	<b>V 2014</b>	<b>VI 2014</b>	<b>VII 2014</b>	<b>VIII 2014</b>	<b>IX 2014</b>	<b>X 2014</b>	<b>XI 2014</b>	<b>XII 2014</b>	<b>Ogółem</b>
Liczba zarejestrowanych osób, które zgłosiły się na stanowisko osób niepełnosprawnych	<b>133</b>	<b>115</b>	<b>99</b>	<b>109</b>	<b>86</b>	<b>119</b>	<b>102</b>	<b>113</b>	<b>117</b>	<b>156</b>	<b>115</b>	<b>113</b>	<b>1377</b>
Liczba zarejestrowanych osób niepełnosprawnych, które skorzystały z usług pośrednictwa pracy	<b>191</b>	<b>243</b>	<b>263</b>	<b>286</b>	<b>259</b>	<b>152</b>	<b>171</b>	<b>183</b>	<b>186</b>	<b>214</b>	<b>212</b>	<b>219</b>	<b>2579</b>
Liczba zarejestrowanych osób niepełnosprawnych, które skorzystały z usług poradnictwa zawodowego	<b>7</b>	<b>17</b>	<b>17</b>	<b>4</b>	<b>23</b>	<b>5</b>	<b>2</b>	<b>5</b>	<b>2</b>	<b>5</b>	<b>4</b>	<b>4</b>	<b>95</b>
Liczba zorganizowanych giełd pracy	<b>0</b>	<b>2</b>	<b>5</b>	<b>2</b>	<b>1</b>	<b>2</b>	<b>0</b>	<b>0</b>	<b>0</b>	<b>1</b>	<b>1</b>	<b>0</b>	<b>14</b>
Liczba osób niepełnosprawnych, które uczestniczyły w giełdach pracy	<b>0</b>	<b>20</b>	<b>61</b>	<b>48</b>	<b>25</b>	<b>12</b>	<b>0</b>	<b>0</b>	<b>0</b>	<b>3</b>	<b>6</b>	<b>0</b>	<b>175</b>
Liczba osób niepełnosprawnych zakwalifikowanych do dalszych rozmów	<b>0</b>	<b>5</b>	<b>14</b>	<b>13</b>	<b>9</b>	<b>5</b>	<b>0</b>	<b>0</b>	<b>0</b>	<b>1</b>	<b>0</b>	<b>0</b>	<b>47</b>
Liczba ofert pracy dla osób niepełnosprawnych	<b>92</b>	<b>60</b>	<b>83</b>	<b>113</b>	<b>78</b>	<b>56</b>	<b>77</b>	<b>68</b>	<b>45</b>	<b>76</b>	<b>60</b>	<b>28</b>	<b>836</b>
Liczba wydanych skierowań osobom niepełnosprawnym	<b>3</b>	<b>20</b>	<b>46</b>	<b>47</b>	<b>51</b>	<b>21</b>	<b>41</b>	<b>21</b>	<b>9</b>	<b>27</b>	<b>31</b>	<b>38</b>	<b>355</b>
Liczba podjęć pracy, w tym w wyniku wydanych skierowań	<b>19 5</b>	<b>23 0</b>	<b>26 3</b>	<b>33 9</b>	<b>24 14</b>	<b>25 2</b>	<b>28 4</b>	<b>23 6</b>	<b>27 2</b>	<b>28 3</b>	<b>20 6</b>	<b>32 4</b>	<b>308 58</b>

## 2. Usługi poradnictwa zawodowego dla osób niepełnosprawnych w grudniu 2014 r.

Wyszczególnienie	Liczba osób niepełnosprawnych	Liczba rentobiorców szkoleniowych	ogółem
Pomoc doradcza udzielona w ramach poradnictwa zawodowego	4	-	4
Zawiadomienia z ZUS o przyznaniu renty szkoleniowej	-	-	-

## V. ZWOLNIENIA GRUPOWE

### 1. Zwolnienia grupowe dokonane

powiat	Nazwa i adres zakładu pracy	sektor (publiczny/prywatny)	Branża i sekcja PKD	Liczba osób zwolnionych
PUP Katowice	PKC GROUP ul. Radomska 86 27-200 Starachowice	prywatny	2931Z-produkcja wyposażenia elektrycznego i elektronicznego do pojazdów silnikowych	14
PUP Katowice	Ade Line S.A. ul. Polna 14 55-110 Prusice	prywatny	4759Z - sprzedaż detaliczna mebli, sprzętu oświetleniowego i pozostałych artykułów użytku domowego prowadzona w wyspecjalizowanych sklepach	38*

\* ilość osób zwolnionych z terenu kraju

## 2. Zgłoszenia zwolnień grupowych

powiat	Nazwa i adres zakładu pracy	sektor (publiczny/ prywatny)	Branża i sekcja PKD	Liczba osób zgłoszonych do zwolnienia	Planowany termin dokonania zwolnień	powiat	Nazwa i adres zakładu pracy	sektor (publiczny/ prywatny)	Branża i sekcja PKD	Liczba osób zgłoszonych do zwolnienia	Planowany termin dokonania zwolnień
zgłoszenia w miesiącu sprawozdawczym -						zgłoszenia aktualne według stanu w końcu miesiąca sprawozdawczego -					
PUP Katowice	Narodowy Bank Polski ul. Świętokrzyska 11/21 00-919 Warszawa	publiczny	6411Z – działalność banku centralnego	26	IX 2015	PUP Katowice	Narodowy Bank Polski ul. Świętokrzyska 11/21 00-919 Warszawa	publiczny	6411Z – działalność banku centralnego	26	IX 2015
PUP Katowice	NETIA S.A. ul. Poleczki 13 02-822 Warszawa	prywatny	6110z - działalność w zakresie telekomunikacji przewodowej	250*	III 2015	PUP Katowice	PGNiG Technologie S.A. ul. Łukasiewicza 89 38-400 Krosno	publiczny	4221Z – Roboty związane z budową rurociągów przesyłowych i sieci rozdzielczy	2	II 2015
PUP Katowice	Telefonia Dialog Sp.zo.o. ul. Strzegomska 142 A 54-429 Wrocław	prywatny	6110z - działalność w zakresie telekomunikacji przewodowej	100*	III 2015	PUP Katowice	NETIA S.A. ul. Poleczki 13 02-822 Warszawa	prywatny	6110z - działalność w zakresie telekomunikacji przewodowej	250*	III 2015
PUP Katowice	Orange Polska S.A. ul. Al. Jerozolimskie 160 02-326 Warszawa	prywatny	6110z - działalność w zakresie telekomunikacji przewodowej	1100*	XII 2015	PUP Katowice	Telefonia Dialog Sp.zo.o. ul. Strzegomska 142 A 54-429 Wrocław	prywatny	6110z - działalność w zakresie telekomunikacji przewodowej	100*	III 2015



PUP Katowice	Zakład Usług Remontowych Elektrociepłowni Będzin ZUREC Sp.zo.o. ul. Małobądzka 141 Będzin	prywatny	3311z-naprawa i konserwacja metalowych wyrobów gotowych	3	IV 2015	PUP Katowice	Orange Polska S.A. ul. Al. Jerozolimskie 160 02-326 Warszawa	prywatny	6110z - działalność w zakresie telekomunikacji przewodowej	1100*	XII 2015
PUP Katowice	Orange Customer Service Sp.zo.o. Al. Jerozolimskie 160 02-326 Warszawa	prywatny	8220z - działalność centrów telefonicznych (call center)	320*	XII 2015	PUP Katowice	Zakład Usług Remontowych Elektrociepłowni Będzin ZUREC Sp.zo.o. ul. Małobądzka 141 Będzin	prywatny	3311z-naprawa i konserwacja metalowych wyrobów gotowych	3	IV 2015
PUP Katowice	Rotsa Sales Direct Sp.oz.o. ul. Kościuszki 227 40-600 Katowice	prywatny	6619z - pozostała działalność wspomagająca usługi finansowe, z wyłączeniem ubezpieczeń i funduszów emerytalnych	10	IV 2015	PUP Katowice	Orange Customer Service Sp.zo.o. Al. Jerozolimskie 160 02-326 Warszawa	prywatny	8220z - działalność centrów telefonicznych (call center)	320*	XII 2015
						PUP Katowice	Rotsa Sales Direct Sp.oz.o. ul.Kościuszki 227 40-600 Katowice	prywatny	6619z - pozostała działalność wspomagająca usługi finansowe, z wyłączeniem ubezpieczeń i funduszów emerytalnych	10	IV 2015

							PUP Katowice	Montan Stal Sp.zo.o. ul. Zagórska 83 42-680 Tarnowskie Góry	prywatny	4672Z- sprzedaż hurtowa metali i rud metali	2	XII 2014
							PUP Katowice	Flunch Polska Sp.zo.o. ul. Górczewska 124 01-460 Warszawa	prywatny	5610a - restauracje i inne stałe placówki gastronomiczne	43*	XII 2014
							PUP Katowice	Metso Minerals Poland Sp. zo.o. W likwidacji ul. Porcelanowa 19 40-246 Katowice	prywatny	4669Z - sprzedaż hurtowa pozostałych mas	8	XII 2014

\* ilość osób do zwolnienia z terenu kraju

HHU ED-MAR HUĆ MAREK i P.H.U.T Bromko Ewa Katowice-firmy wykazane w sprawozdaniu za listopad 2014 - w grudniu ustalono, iż nie będzie w podanych firmach osób przewidzianych do zwolnienia z terenu Katowic

## VI. AKTYWNE FORMY PRZECIWDZIAŁANIA BEZROBOCIU

### 1. Finansowanie zadań na rzecz promocji zatrudnienia, łagodzenia skutków bezrobocia i aktywizacji zawodowej – stan na dzień 31.12.2014 r.

1. Decyzją Ministra Pracy i Polityki Społecznej nr DF-I-4021-a-12-38-JW/13 z dnia 18.12.2013r. Powiatowy Urząd Pracy w Katowicach otrzymał ze środków Funduszu Pracy kwotę **14.854,7 tys. zł** na finansowanie w roku 2014 programów na rzecz promocji zatrudnienia, łagodzenia skutków bezrobocia i aktywizacji zawodowej, w tym:
  - **4.377,6 tys. zł** w ramach środków algorytmowych Funduszu Pracy,
  - **10.477,1 tys. zł** z przeznaczeniem na finansowanie projektu systemowego „Aktywność – krok w stronę pracy” w ramach Poddziałania 6.1.3 PO KL, współfinansowanego ze środków Europejskiego Funduszu Społecznego.

### Kwoty środków (limity) Funduszu Pracy, o których mowa powyżej obowiązywały do czasu ustalenia ostatecznych kwot na podstawie ustawy budżetowej na rok 2014.

2. Decyzją Ministra Pracy i Polityki Społecznej nr DF-I-4021-a-12-2-JW/14 z dnia 17.03.2014 r. Powiatowy Urząd Pracy w Katowicach otrzymał ze środków Funduszu Pracy kwotę **14.803,8 tys. zł** na finansowanie w roku 2014 programów na rzecz promocji zatrudnienia, łagodzenia skutków bezrobocia i aktywizacji zawodowej, w tym:
  - **4.326,7 tys. zł** w ramach środków algorytmowych Funduszu Pracy
  - **10.477,1 tys. zł** z przeznaczeniem na finansowanie projektu systemowego „Aktywność – krok w stronę pracy” w ramach Poddziałania 6.1.3 PO KL, współfinansowanego ze środków Europejskiego Funduszu Społecznego.

### Jednocześnie uchylono decyzję nr DF-I-4021-a-12-38-JW/13 z dnia 18.12.2013 r.

3. Decyzją Ministra Pracy i Polityki Społecznej nr DF-I-4021-12-7-AŁ/14 z dnia 20.05.2014 r. Powiatowy Urząd Pracy w Katowicach otrzymał ze środków rezerwy ministra właściwego do spraw pracy dodatkowe środki Funduszu Pracy w kwocie **75,0 tys. zł** na finansowanie w roku 2014 programu aktywizacji zawodowej osób tworzących lub przystępujących do spółdzielni socjalnych.
4. Decyzją Ministra Pracy i Polityki Społecznej nr DF-I-4021-12-8-AŁ/14 z dnia 25.06.2014 r. Powiatowy Urząd Pracy w Katowicach otrzymał ze środków rezerwy ministra właściwego do spraw pracy dodatkowe środki Funduszu Pracy w kwocie **21,4 tys. zł** na finansowanie w roku 2014 programu aktywizacji zawodowej osób bezrobotnych do 30 roku życia [bon szkoleniowy].
5. Decyzją Ministra Pracy i Polityki Społecznej nr DF-I-4021-12-17-JW/14 z dnia 29.10.2014 r. zmniejszono Powiatowemu Urzędowi Pracy w Katowicach wysokość środków przyznanych z rezerwy ministra właściwego do spraw pracy w kwocie **75,0 tys. zł** na finansowanie w roku 2014 programu aktywizacji zawodowej osób tworzących lub przystępujących do spółdzielni socjalnych.

Łączna kwota środków Funduszu Pracy przyznanych decyzjami Ministra Pracy i Polityki Społecznej na realizację w 2014 r. zadań na rzecz promocji zatrudnienia, łagodzenia skutków bezrobocia i aktywizacji zawodowej wynosi **14.825,2 tys. zł**.

<b>Aktywne formy przeciwdziałania bezrobociu, instrumenty i usługi rynku pracy - algorytm</b>	<b>Limit środków</b>	<b>Wydatki</b>	<b>Kwota wolna</b>	<b>Ilość osób objętych programem</b>	<b>Zobowiązania na rok 2015</b>
Prace interwencyjne	90.848	90.848	0	20	
Roboty publiczne	919.036	919.035	1 <sup>1)</sup>	100	
Staż	760.766	760.766	0	118	
Szkolenia, w tym:	524.028	523.518	510	207	
- szkolenia w trybie indywidualnym i grupowym	514.794	514.284	510 <sup>2)</sup>	194**	
- koszty egzaminów lub licencji	9.234	9.234	0	13	
Jednorazowo przyznane środki na podjęcie działalności gospodarczej	1.149.095*	1.148.647	448 <sup>3)</sup>	44	
Refundacja kosztów wyposażenia lub doposażenia stanowiska pracy	787.121	787.120	1 <sup>4)</sup>	36	
Prace społecznie użyteczne	59.206	59.205	1 <sup>5)</sup>	62	
<b>Ogółem:</b>	<b>4.290.100</b>	<b>4.289.139</b>	<b>961</b>	<b>587</b>	<b>0</b>

\* – w tym kwota **221.163 zł**, która stanowi wkład własny wniesiony do projektu systemowego „Kierunek przedsiębiorczość”, realizowanego w ramach Priorytetu VI „Rynek pracy otwarty dla wszystkich”, Działanie 6.2 „Wsparcie oraz promocja przedsiębiorczości i samozatrudnienia” Programu Operacyjnego Kapitał Ludzki. Projekt realizowany jest w partnerstwie pomiędzy Wojewódzkim Urzędem Pracy w Katowicach, który pełni rolę Lidera projektu oraz 30 Powiatowymi Urzędami Pracy z województwa śląskiego.

\*\* – w tym 51 osób skierowanych na szkolenie „ABC prowadzenia firmy”, które odbyło się w ramach wsparcia szkoleniowo – doradczego na podstawie i zgodnie z założeniami projektu „Kierunek przedsiębiorczość”, realizowanego w ramach Programu Operacyjnego Kapitał Ludzki, Priorytet VI. Rynek pracy otwarty dla wszystkich, Działanie 6.2 Wsparcie oraz promocja przedsiębiorczości i zatrudnienia. Z tytułu udziału w szkoleniu „ABC prowadzenia firmy” na podstawie zawartej Umowy o udzielenie wsparcia doradczo – szkoleniowego, Uczestnikowi projektu przysługiwało stypendium finansowane ze środków Funduszu Pracy zgodnie z ustawą z dnia 20 kwietnia 2004r. o promocji zatrudnienia i instytucjach rynku pracy.

1) – kwota wolna w wysokości 1 zł wynika z rozliczenia środków wydatkowanych w ramach posiadanego limitu w pełnych złotych, kwota faktycznie poniesionych wydatków wynosi 919.035,04 zł

2) – kwota wolna w wysokości 510 zł wynika z ogólnego rozliczenia stypendiów szkoleniowych dla osób bezrobotnych w ramach posiadanego limitu oraz niepobranych stypendiów szkoleniowych przez 2 uczestników programu w kwocie 580,80 zł

3) – kwota wolna w wysokości 448 zł wynika z ogólnego rozliczenia przyznanych komisyjnie środków dla osób bezrobotnych na podjęcie własnej działalności gospodarczej w ramach posiadanego limitu oraz dokonanych zwrotów środków otrzymanych a nie wydatkowanych zgodnie z przeznaczeniem w kwocie 446,28 zł przez 11 uczestników programu, w tym 10 beneficjentów projektu „Kierunek przedsiębiorczość w ramach Działania 6.2 PO KL

4) – kwota wolna w wysokości 1 zł wynika z rozliczenia środków wydatkowanych w ramach posiadanego limitu w pełnych złotych, kwota faktycznie poniesionych wydatków wynosi 787.120,14 zł

5) – kwota wolna w wysokości 1 zł wynika z rozliczenia środków wydatkowanych w ramach posiadanego limitu w pełnych złotych, kwota faktycznie poniesionych wydatków wynosi 59.205,30 zł

<b>Aktywne formy przeciwdziałania bezrobociu, dodatkowe instrumenty i usługi rynku pracy - algorytm</b>	<b>Limit środków</b>	<b>Wydatki</b>	<b>Kwota wolna</b>	<b>Ilość osób objętych programem</b>	<b>Zobowiązania na rok 2015</b>
Koszty przejazdu, zakwaterowania, wyżywienia	0	0	0	0	
Refundacja kosztów opieki	0	0	0	0	
Finansowanie kosztów badań lekarskich	36.600	36.406	194 <sup>1)</sup>	1.057	

<sup>1)</sup> – kwota wolna w wysokości 194 zł wynika z ogólnego rozliczenia środków na finansowanie kosztów badań lekarskich w ramach posiadanego limitu oraz dokonanych zwrotów kosztów badań lekarskich na kwotę 89,50 zł przez 3 osoby bezrobotne

<b>Aktywne formy przeciwdziałania bezrobociu – algorytm</b>	<b>Kwota środków Funduszu Pracy</b>
<b>Limit środków</b>	<b>4.326.700</b>
<b>Wydatki</b>	<b>4.325.545</b>
<b>Kwota wolna</b>	<b>1.155</b>

#### **Efektywność realizowanych form aktywizacji zawodowej, finansowanych ze środków algorytmowych Funduszu Pracy według stanu na dzień 31.12.2014 r. wyniosła:**

- prace interwencyjne: udział w programie zakończyło 20 osób, w tym 4 osoby przerwały udział w programie, zatrudnienie podjęło 19 osób, efektywność 95,0%
- roboty publiczne: udział w programie zakończyło 100 osób, w tym 25 osób przerwało udział w programie, zatrudnienie podjęło 66 osób, efektywność 66,0%
- staże u pracodawców: udział w programie zakończyło 118 osób, w tym 33 osoby przerwały udział w programie, zatrudnienie podjęło 81 osób, efektywność 68,6%
- szkolenia: udział w programie zakończyły 194 osoby, w tym 1 osoba przerwała udział w programie, zatrudnienie podjęło 67 osób, efektywność 34,5%
- prace społecznie użyteczne: udział w programie zakończyły 62 osoby, w tym 14 osób przerwało udział w programie, zatrudnienie podjęło 10 osób, efektywność 16,1%

#### **PROGRAM Z REZERWY MINISTRA PRACY I POLITYKI SPOŁECZNEJ**

##### **„Program w zakresie aktywizacji osób bezrobotnych do 30 roku życia”**

Na podstawie złożonego wniosku z dnia 19.05.2014 r. Powiatowy Urząd Pracy w Katowicach wystąpił o dodatkowe środki z „rezerwy” Ministra Pracy i Polityki Społecznej na realizację Programu w zakresie aktywizacji osób bezrobotnych do 30 roku życia.

Decyzją Ministra Pracy i Polityki Społecznej z dnia 25.06.2014 r. urząd otrzymał kwotę 21,4 tys. zł na realizację programu. Program realizowany był do grudnia 2014 r.

Nadrzędnym celem realizacji Programu zwiększającego aktywność zawodową osób w wieku do 30 roku życia była promocja zatrudnienia oraz przywrócenie osób młodych do aktywności zawodowej. Cel ten został osiągnięty przez Powiatowy Urząd Pracy w Katowicach poprzez wybór formy wsparcia określonej w przepisach znowelizowanej ustawy o promocji zatrudnienia i instytucjach rynku pracy – tj. bonu szkoleniowego.

Podnoszenie aktywności zawodowej wiąże się z koniecznością pozyskania nowych lub uzupełnienia dotychczasowych kwalifikacji zawodowych, czemu służyła realizacja szkoleń na wniosek osób bezrobotnych w formie bonu szkoleniowego z uprawdopodobnieniem podjęcia zatrudnienia, innej pracy zarobkowej lub działalności gospodarczej.

Zastosowany w programie instrument rynku pracy ze względu na swoją specyfikę przyczynił się do:

- podniesienia aktywności zawodowej oraz ograniczenia negatywnych skutków bezrobocia w grupie osób bezrobotnych w wieku do 30 roku życia,
- podniesienia mobilności zawodowej i adaptacji do zmian na rynku pracy,
- kształtowania aktywnej postawy w procesie poszukiwania pracy,
- zwiększenia motywacji do pracy, samodzielności zawodowej i ekonomicznej,
- intensyfikacji działań podejmowanych wobec osób bezrobotnych do 30 roku życia.

Realizacja Programu w wyraźny sposób przyczyniła się do zwiększenia szans osób w tej grupie wiekowej do powrotu na rynek pracy oraz realizacji określonych celów zawodowych. Ponadto wsparcie dla osób bezrobotnych w formie pokrycia kosztów określonych w bonie szkoleniowym będzie skutkowało podjęciem zatrudnienia zgodnie z kierunkiem ukończonego szkolenia.

Pomoc w zdobyciu kwalifikacji zawodowych i podjęciu zatrudnienia przez osoby młode poprzez zastosowanie formy bonu szkoleniowego sprzyjała motywowaniu młodych ludzi do aktywności zawodowej i społecznej oraz zapewniła wsparcie finansowe na pokrycie kosztów szkoleń zawodowych.

Od miesiąca września 2014 r. Urząd przystąpił do rekrutacji osób bezrobotnych zainteresowanych udziałem w Programie.

Według stanu na dzień 31.12.2014 r. udział w programie zakończyły 3 osoby, zatrudnienie podjęła 1 osoba. Osiągnięto efektywność na poziomie 33,3%.

#### **„Program w zakresie aktywizacji osób bezrobotnych do 30 roku życia” – środki z „rezerwy” Ministra Pracy i Polityki Społecznej**

<b>Aktywne formy wsparcia</b>	<b>Limit środków</b>	<b>Wydatki</b>	<b>Kwota wolna</b>	<b>Ilość osób objętych udziałem w programie w 2014r.</b>
Bon szkoleniowy	15.000	10.081	4.919	3
Stypendia szkoleniowe	6.400	2.631	3.769	
<b>Ogółem</b>	<b>21.400</b>	<b>12.712</b>	<b>8.688<sup>1)</sup></b>	<b>3</b>

<sup>1)</sup> – kwota wolna w wysokości 8.688 zł wynika z ogólnego rozliczenia środków na finansowanie programu z „rezerwy” Ministra Pracy i Polityki Społecznej. Na podstawie ogłoszonych naborów wniosków o przyznanie bonu szkoleniowego, zainteresowane udziałem w programie wykazały 3 osoby bezrobotne do 30 roku życia, które zostały skierowane do odbycia szkoleń z gwarancją zatrudnienia.



**KAPITAŁ LUDZKI**  
NARODOWA STRATEGIA SPÓJNOŚCI

**UNIA EUROPEJSKA**  
EUROPEJSKI  
FUNDUSZ SPOŁECZNY



## 2. Projekty realizowane w ramach Programu Operacyjnego Kapitał Ludzki

### PROJEKT: „Aktywność – krok w stronę pracy” – Podziałanie 6.1.3 PO KL

Powiatowy Urząd Pracy w Katowicach w miesiącu marcu 2008 r. przystąpił do realizacji projektu systemowego pn. „Aktywność – krok w stronę pracy”.

Projekt współfinansowany był ze środków Europejskiego Funduszu Społecznego w ramach Poddziałania 6.1.3 Programu Operacyjnego Kapitał Ludzki.

Projekt realizowany był w latach 2008 – 2014 na podstawie umowy ramowej zawartej z Wojewódzkim Urzędem Pracy w Katowicach (Instytucją Pośredniczącą II stopnia). Zakładana liczba osób i budżet projektu przedstawiane były do Wojewódzkiego Urzędu Pracy w systemie rocznym w postaci wniosku o dofinansowanie realizacji projektu.

Projekt adresowany był do osób bezrobotnych zarejestrowanych w tutejszym urzędzie, a zwłaszcza znajdujących się w szczególnej sytuacji na rynku pracy (zgodnie art. 49 ustawy o promocji zatrudnienia i instytucjach rynku pracy).

W ramach realizacji projektu w roku 2008 zaktywizowanych zostało – 1.608 osób bezrobotnych, w tym z wykorzystaniem następujących form wsparcia:

- staż – 728 osób (w tym: 2 osoby, w przypadku których została rozwiązana umowa o staż z winy pracodawcy i ponownie zostały skierowane do odbycia stażu u innego pracodawcy),
- przygotowanie zawodowe – 447 osób (w tym: 8 osób, które zostały skierowane na przygotowanie zawodowe po ukończeniu w ramach projektu szkolenia oraz 1 osoba, po ukończeniu stażu)
- szkolenia – 300 osób,
- jednorazowo przyznane środki na podjęcie działalności gospodarczej połączone z doradztwem zawodowym – 144 osoby.

W roku 2009 w ramach realizacji projektu spośród osób skierowanych w 2008 r. do udziału w aktywnych formach, udziałem w stażu objętych zostało 395 beneficjentów, natomiast udziałem w przygotowaniu zawodowym w miejscu pracy – 201 beneficjentów.

W roku 2009 w ramach realizacji projektu zaktywizowanych zostało – 200 osób bezrobotnych, w tym z wykorzystaniem następujących form wsparcia:

- staż – 248 osób (w tym: 195 osób które rozpoczęły staż po raz pierwszy, 53 osoby, które zostały skierowane ponownie do udziału w projekcie po ukończeniu udziału w stażu, przygotowaniu zawodowym w miejscu pracy lub szkoleniu),
- jednorazowo przyznane środki na podjęcie działalności gospodarczej połączone z doradztwem zawodowym – 5 osób.

W roku 2010 w ramach realizacji projektu zaktywizowanych zostało – 699 osób bezrobotnych, w tym z wykorzystaniem następujących form wsparcia:

- staż – 500 osób,
- szkolenia – 40 osób,
- jednorazowo przyznane środki na podjęcie działalności gospodarczej połączone z doradztwem zawodowym – 159 osób.

W roku 2011 w ramach realizacji projektu zaktywizowanych zostało – 398 osób bezrobotnych, w tym z wykorzystaniem następujących form wsparcia:

- staż – 322 osoby,
- jednorazowo przyznane środki na podjęcie działalności gospodarczej połączone z doradztwem zawodowym – 76 osób (w tym 1 osoba, która nie rozpoczęła działalności gospodarczej i przerwała udział w projekcie oraz dokonała zwrotu przyznanych środków).

W roku 2012 w ramach realizacji projektu zaktywizowanych zostało – 351 osób bezrobotnych, w tym z wykorzystaniem następujących form wsparcia:

- staż – 251 osób,
- szkolenia – 15 osób,
- jednorazowo przyznane środki na podjęcie działalności gospodarczej połączone z doradztwem zawodowym – 85 osób (w tym 1 osoba, która nie rozpoczęła działalności gospodarczej zgodnie z zawartą umową i przerwała udział w projekcie).

W roku 2013 w ramach realizacji projektu zaktywizowanych zostało – 646 osób bezrobotnych, w tym z wykorzystaniem następujących form wsparcia:

- staż – 465 osób,
- jednorazowo przyznane środki na podjęcie działalności gospodarczej połączone z doradztwem zawodowym – 181 osób (w tym 1 osoba, która przerwała udział w projekcie).

W roku 2014 w ramach realizacji projektu zaktywizowane zostały – 674 osoby bezrobotne, w tym z wykorzystaniem następujących form wsparcia:

- staż – 415 osób,
- jednorazowo przyznane środki na podjęcie działalności gospodarczej połączone z doradztwem zawodowym – 259 osób (w tym 1 osoba, która przerwała udział w projekcie).

Celem projektu „Aktywność – krok w stronę pracy” była aktywizacja zawodowa uczestników projektu, poprzez:

- zwiększenie aktywności zawodowej oraz motywacji,
- dostosowanie kwalifikacji do potrzeb rynku pracy,
- eliminowanie barier związanych z długotrwałym pozostawaniem bez pracy oraz przeciwdziałanie procesowi wykluczenia społecznego,
- umożliwienie zdobycia pierwszych doświadczeń zawodowych,
- przygotowanie do wejścia lub powrotu na rynek pracy,
- pomoc w rozpoczęciu działalności gospodarczej.

Specyfika problemów grupy osób objętych realizacją projektu wymagała przede wszystkim udzielenia kompleksowego wsparcia mającego na celu stworzenie warunków do integracji zawodowej.

W efekcie realizacji projektu, według stanu na dzień 31.12.2014 r. udział w projekcie zakończyło 3.920 osób, zatrudnienie w okresie 6 miesięcy po zakończeniu udziału w projekcie w latach 2008 – 2010 oraz w okresie 3 miesięcy po zakończeniu udziału w projekcie w latach 2011 – 2014 podjęły 2.603 osoby. Osiągnięto efektywność na poziomie 66,4%, w tym:

- staż – udział w formie aktywizacji zakończyło 2.417 osób, zatrudnienie podjęło 1.511 osób, osiągnięta efektywność 62,5%,
- przygotowanie zawodowe w miejscu pracy – udział w formie aktywizacji zakończyło 358 osób, zatrudnienie podjęły 162 osoby, osiągnięta efektywność 45,3%,
- szkolenia – udział w formie aktywizacji zakończyły 342 osoby, zatrudnienie podjęło 90 osób, osiągnięta efektywność 26,3%,
- jednorazowo przyznane środki na podjęcie działalności gospodarczej – udział w programie zakończyło 891 osób, samozatrudnienie podjęło 891 osób, osiągnięta efektywność 100,0 %.

\* – różnica pomiędzy ogólną liczbą osób, która ukończyła udział w programie (3.920 osób), a liczbą osób, które ukończyły udział w poszczególnych formach aktywizacji zawodowej wynika z faktu udziału przez beneficjentów projektu w różnych formach aktywizacji zawodowej.



**Projekt systemowy – „Aktywność – krok w stronę pracy”  
– Poddziałanie 6.1.3 PO KL**

<b>Aktywne formy wsparcia</b>	<b>Limit środków</b>	<b>Wydatki</b>	<b>Kwota wolna</b>	<b>Ilość osób objętych udziałem w projekcie w 2014r.</b>
Staże u pracodawców	4.605.360	2.433.106	2.172.254 <sup>1)</sup>	415
Jednorazowo przyznane środki na podjęcie działalności gospodarczej	5.871.740	5.378.567	493.173 <sup>2)</sup>	259
<b>Ogółem</b>	<b>10.477.100</b>	<b>7.811.673</b>	<b>2.665.427</b>	<b>674</b>

<sup>1)</sup> – kwota wolna w wysokości 2.172.254 zł wynika z ogólnego rozliczenia przyznanych środków w ramach projektu na wypłatę stypendiów stażowych na podstawie zawartych umów, dokonanych wstrzymań stypendiów stażowych z tytułu nieobecności nieusprawiedliwionych na stażu oraz przerwania udziału w projekcie przez 98 beneficjentów

<sup>2)</sup> – kwota wolna w wysokości 493.173 zł wynika z ogólnego rozliczenia przyznanych komisyjnie środków dla osób bezrobotnych na podjęcie własnej działalności gospodarczej w ramach projektu oraz dokonanych zwrotów przez 37 beneficjentów projektu środków otrzymanych a nie wydatkowanych zgodnie z przeznaczeniem w kwocie 9.123,11 zł, a także pokrycia należności na koncie projektu ze środków Funduszu Pracy windykowanych od 6 beneficjentów projektu w wysokości 42.745,02 zł

**PROJEKT: „Restart kariery” – Poddziałanie 8.1.2 PO KL**

Powiatowy Urząd Pracy w Katowicach w miesiącu maju 2013 r. przystąpił do realizacji projektu konkursowego pn. „Restart kariery”.

Projekt współfinansowany jest ze środków Europejskiego Funduszu Społecznego w ramach Poddziałania 8.1.2 Programu Operacyjnego Kapitał Ludzki.

Projekt realizowany będzie w okresie od 1 maja 2013r. do 30 kwietnia 2015 r.

Celem projektu jest wsparcie 60 osób zarejestrowanych w Powiatowym Urzędzie Pracy w Katowicach, zwolnionych z przyczyn dotyczących zakładu pracy w okresie nie dłuższym niż 6 miesięcy przed przystąpieniem do projektu, w zakresie samozatrudnienia lub nabycia/podwyższenia kwalifikacji zawodowych. W ramach projektu uczestnicy będą mogli skorzystać z następujących form wsparcia:

- stażu (trwającego przez okres 6 miesięcy, celem zdobycia doświadczenia w pracy w nowym zawodzie) – 20 osób,
- szkolenia zawodowego (kierunki szkoleń zostaną wybrane adekwatnie do potrzeb i możliwości uczestników z IPD i analizy zapotrzebowania na kwalifikacje w regionie) – 30 osób,
- jednorazowo przyznanych środków finansowych na uruchomienie firmy połączonych z możliwością uzyskania wsparcia pomostowego przez okres pierwszych 6 miesięcy – 10 osób.

W okresie od czerwca do listopada 2013 r. oraz w lutym 2014 r. Powiatowy Urząd Pracy w Katowicach prowadził rekrutację osób bezrobotnych do udziału w stażach. Uczestnik projektu może zostać skierowany do odbycia stażu pod warunkiem odbycia 5-dniowych warsztatów psychologiczno-aktywizacyjnych oraz skorzystania z usług poradnictwa zawodowego celem opracowania indywidualnej ścieżki rozwoju (IPD). W ramach projektu w 2013 r. 17 uczestników odbyło warsztaty grupowe psychologiczno-aktywizacyjne ukierunkowane na redukcję negatywnych skutków utraty pracy oraz skorzystało z poradnictwa zawodowego. W 2014 r. warsztaty psychologiczno – aktywizacyjne ukończyło 3 uczestników projektu. Indywidualne sesje z doradcą zawodowym/psychologiem pozwoliły na skonstruowanie Indywidualnego Planu Działania.

W 2013 r. 5 uczestników projektu zostało skierowanych do odbycia 6 – miesięcznych staży u pracodawców. W 2014 r. do odbycia staży zostało skierowanych 13 osób.

Uczestnikom projektu przysługuje zwrot kosztów przejazdu do miejsca odbywania warsztatów psychologiczno-aktywizacyjnych i powrotu do miejsca zamieszkania oraz do miejsca odbywania staży i powrotu do miejsca zamieszkania.

Warsztaty psychologiczno-aktywizacyjne w ramach projektu, przygotowujące uczestników do udziału w stażach u pracodawców odbyły się w terminach:

- a) od 07.10.2013 r. do 11.10.2013 r. – zajęcia ukończyło 5 uczestników projektu,
- b) od 04.11.2013 r. do 08.11.2013 r. – zajęcia ukończyło 7 uczestników projektu,
- c) od 16.12.2013 r. do 20.12.2013 r. – zajęcia ukończyło 5 uczestników projektu,
- d) od 10.02.2014 r. do 14.02.2014 r. – zajęcia ukończyło 2 uczestników projektu.

e) od 24.03.2014r. do 28.03.2014 r. – zajęcia ukończył 1 uczestnik projektu.

W grudniu 2013 r. Powiatowy Urząd Pracy w Katowicach ogłosił nabór formularzy rekrutacyjnych dla osób bezrobotnych zainteresowanych ubieganiem się o wsparcie finansowe na rozwój przedsiębiorczości z możliwością uzyskania wsparcia pomostowego na pokrycie obowiązkowych opłat przez okres pierwszych 6 miesięcy prowadzenia działalności gospodarczej. W styczniu 2014 r. odbyła się ocena formalna i merytoryczna złożonych dokumentów rekrutacyjnych. Do udziału w projekcie zostało zakwalifikowanych 10 osób bezrobotnych, które ubiegały się o wsparcie na rozwój przedsiębiorczości.

Warsztaty psychologiczno-aktywizacyjne w ramach projektu, przygotowujące uczestników do podjęcia własnej działalności gospodarczej odbyły się w okresie od 10.03.2014 r. do 14.03.2014 r. – zajęcia ukończyło 10 uczestników projektu.

W ramach projektu uczestnicy skorzystali również ze wsparcia szkoleniowo – doradczego w zakresie przygotowania do podjęcia własnej działalności gospodarczej. W okresie od 14.04.2014 r. do 18.04.2014 r. uczestnicy odbyli szkolenie pn. „Przedsiębiorczość i prowadzenie własnej firmy”, natomiast w okresie od 22.04.2014 r. do 24.04.2014 r. skorzystali z doradztwa indywidualnego w zakresie przedsiębiorczości.

W maju 2014 r. Powiatowy Urząd Pracy w Katowicach ogłosił nabór wniosków o przyznanie wsparcia finansowego na rozwój przedsiębiorczości. Złożone przez uczestników projektu dokumenty zostały ocenione pod względem formalnym i merytorycznych przez Komisję Oceny Wniosków.

W lipcu 2014r. środki na podjęcie własnej działalności gospodarczej wypłacono dla 2 beneficjentów projektu. W sierpniu 2014 r. środki otrzymało 7 beneficjentów projektu, natomiast we wrześniu 2014 r. - 1 osoba.

W sierpniu 2014 r. Powiatowy Urząd Pracy w Katowicach ogłosił nabór wniosków o przyznanie podstawowego wsparcia pomostowego dla uczestników projektu. Od miesiąca października 2014 r. Urząd przystąpił do podpisywania umów o przyznanie wsparcia pomostowego dla beneficjentów projektu.

Od października 2014 r. Powiatowy Urząd Pracy w Katowicach prowadził rekrutację osób bezrobotnych do udziału w szkoleniach zawodowych. Uczestnik projektu może zostać skierowany do odbycia szkolenia pod warunkiem odbycia 5-dniowych warsztatów psychologiczno-aktywizacyjnych oraz skorzystania z usług poradnictwa zawodowego celem opracowania indywidualnej ścieżki rozwoju (IPD).

Uczestnikom projektu przysługuje zwrot kosztów przejazdu do miejsca odbywania warsztatów psychologiczno-aktywizacyjnych i powrotu do miejsca zamieszkania oraz do miejsca odbywania szkolenia zawodowego i powrotu do miejsca zamieszkania.

Warsztaty psychologiczno-aktywizacyjne w ramach projektu, przygotowujące uczestników do udziału w szkoleniach zawodowych odbyły się w terminach:

a) od 03.11.2014 r. do 07.11.2014 r. – zajęcia ukończyło 10 uczestników projektu,

b) od 17.11.2014 r. do 21.11.2014 r. – zajęcia ukończyło 5 uczestników projektu.

W listopadzie 2014 r. do udziału w szkoleniach zawodowych zostało skierowanych 2 uczestników projektu. W grudniu 2014 r. szkolenia rozpoczęło 5 uczestników projektu.

## Projekt konkursowy – „Restart kariery”

### – Poddziałanie 8.1.2 PO KL

Formy wsparcia	Limit środków	Wydatki	Kwota wolna	Ilość osób objętych udziałem w projekcie w 2014r.
Stáže u pracodawców	106.851	105.661	1.190 <sup>1)</sup>	18*
Działalność gospodarcza – wsparcie szkoleniowo- doradcze	7.625	6.999	626 <sup>2)</sup>	10
Działalność gospodarcza – wsparcie finansowe	400.000	399.937	63 <sup>3)</sup>	10
Działalność gospodarcza – podstawowe wsparcie pomostowe	88.500	88.500	0	10
Szkolenia, w tym:	15.799	10.382	5.417 <sup>4)</sup>	7
– usługa szkoleniowa	13.683	9.570	4.113	
– stypendia szkoleniowe	2.116	812	1.304	
<b>Dodatkowe instrumenty wsparcia</b>				
Koszty przejazdu na staż	4.300	4.126	174 <sup>5)</sup>	9**
Koszty przejazdu na szkolenia	704	0	704 <sup>6)</sup>	0
Koszty przejazdu na zajęcia psychologiczne	880	574	306 <sup>7)</sup>	15

\* – w tym 5 osób skierowanych do odbycia stażu w 2013 r.

\*\* – na podstawie złożonych wniosków dokonano 37 refundacji z tytułu zwrotu kosztów dojazdu na staż dla 9 uczestników projektu

1) – kwota wolna w wysokości 1.190 zł wynika z ogólnego rozliczenia przyznanych środków w ramach projektu na wypłatę stypendiów stażowych na podstawie zawartych umów. Środki niewykorzystane w roku 2014 zostaną zaangażowane na wypłatę stypendiów stażowych w roku 2015

2) – kwota wolna w wysokości 626 zł wynika z przeprowadzonego postępowania na organizację wsparcia szkoleniowo-doradczego

3) – kwota wolna w wysokości 63 zł wynika z przyznanych przez Komisję Oceny Wniosków środków na podjęcie działalności gospodarczej przez 10 beneficjentów projektu

4) – kwota wolna w wysokości 5.417 zł wynika z rozliczenia popisanych w roku 2014 umów o organizację szkoleń dla beneficjentów projektu. Środki niewykorzystane w roku 2014 zostaną zaangażowane na pokrycie faktur za usługę szkoleniową oraz na wypłatę stypendiów szkoleniowych w roku 2015

5) – kwota wolna w wysokości 174 zł wynika z ogólnego rozliczenia przyznanych środków w ramach projektu z przeznaczeniem na zwrot kosztów dojazdu na staż [nie każdy z uczestników projektu skorzystał z możliwości wnioskowania o zwrot kosztów dojazdu na staż]

6) – w 2014r. nie wpłynął do Powiatowego Urzędu Pracy w Katowicach żaden wniosek o zwrot kosztów dojazdu do miejsca odbywania szkolenia

7) – kwota wolna w wysokości 306 zł wynika z ogólnego rozliczenia przyznanych środków w ramach projektu z przeznaczeniem na zwrot kosztów dojazdu na warsztaty psychologiczno-aktywizacyjne [nie każdy z uczestników projektu skorzystał z możliwości wnioskowania o zwrot kosztów dojazdu na zajęcia]

<b>Budżet projektu [dotyczy aktywnych form wsparcia]</b>	<b>Kwota środków w ramach projektu</b>
<b>Limit środków</b>	<b>624.659</b>
<b>Wydatki</b>	<b>616.179</b>
<b>Kwota wolna</b>	<b>8.480</b>

Na podstawie umów o organizację stażu zawartych w roku 2014 dotyczących realizacji projektu powstały zobowiązania przechodzące na rok 2015 w wysokości 5.125 zł.

Na podstawie umów szkoleniowych zawartych w roku 2014 dotyczących realizacji projektu powstały zobowiązania przechodzące na rok 2015 w wysokości 13.690 zł.

### **PROJEKT: „Na początek staż” – Podziałanie 6.1.1 PO KL**

Powiatowy Urząd Pracy w Katowicach w miesiącu sierpniu 2013 r. przystąpił do realizacji projektu konkursowego pn. „Na początek staż”.

Projekt współfinansowany jest ze środków Europejskiego Funduszu Społecznego w ramach Poddziałania 6.1.1 Programu Operacyjnego Kapitał Ludzki.

Projekt realizowany będzie w okresie od 1 sierpnia 2013 r. do 30 kwietnia 2015 r.

Celem projektu jest aktywizacja zawodowa i podniesienie zdolności do zatrudnienia 210 osób bezrobotnych zarejestrowanych w Powiatowym Urzędzie Pracy w Katowicach. Grupę docelową będą stanowiły osoby do 25 roku życia oraz osoby bezrobotne, które w okresie 12 miesięcy od dnia określonego w dyplomie, świadectwie lub innym dokumencie poświadczającym ukończenie szkoły wyższej, nie ukończyły 27 roku życia.

W ramach projektu uczestnicy zostali skierowani do odbycia staży na okres do 6 miesięcy, odbyli warsztaty aktywizacyjno – doradcze z zakresu technik aktywnego poszukiwania pracy oraz

nabywania kompetencji kluczowych, a także skorzystali z poradnictwa zawodowego. Indywidualne sesje z doradcą zawodowym pozwoliły na skonstruowanie Indywidualnego Planu Działania.

Uczestnikowi projektu przysługiwał zwrot kosztów przejazdu na warsztaty aktywizacyjno – doradcze.

W październiku 2013 r. Powiatowy Urząd Pracy w Katowicach prowadził I etap rekrutacji osób bezrobotnych do udziału w stażach, natomiast w listopadzie 2013 r. prowadzona była weryfikacja złożonych dokumentów rekrutacyjnych oraz ocena formalna i merytoryczna formularzy rekrutacyjnych.

W lutym oraz w marcu 2014 r. Powiatowy Urząd Pracy w Katowicach prowadził II etap rekrutacji osób bezrobotnych do udziału w stażach.

Ocena formalna i merytoryczna złożonych dokumentów rekrutacyjnych prowadzona była od lutego do maja 2014 r.

Od sierpnia 2014 r. Urząd rozpoczął III etap rekrutacji osób bezrobotnych do udziału w stażach.

Warsztaty aktywizacyjno-doradcze w ramach projektu przygotowujące uczestników do udziału w stażach u pracodawców odbyły się w terminach:

- a) od 09.12.2013 r. do 13.12.2013 r. – zajęcia ukończyło 22 uczestników projektu,
- b) od 16.12.2013 r. do 20.12.2013 r. – zajęcia ukończyło 35 uczestników projektu,
- c) od 17.02.2014 r. do 21.02.2014 r. – zajęcia ukończyło 10 uczestników projektu,
- d) od 07.04.2014 r. do 11.04.2014 r. – zajęcia ukończyło 23 uczestników projektu,
- e) od 14.04.2014 r. do 18.04.2014 r. – zajęcia ukończyło 16 uczestników projektu,
- f) od 23.06.2014 r. do 27.06.2014 r. – zajęcia ukończyło 22 uczestników projektu,
- g) od 25.08.2014 r. do 29.08.2014 r. – zajęcia ukończyło 14 uczestników projektu,
- h) od 08.09.2014 r. do 12.09.2014 r. – zajęcia ukończyło 19 uczestników projektu,
- i) od 22.09.2014 r. do 26.09.2014 r. – zajęcia ukończyło 20 uczestników projektu,
- j) od 13.10.2014 r. do 17.10.2014 r. – zajęcia ukończyło 22 uczestników projektu,
- k) od 03.11.2014 r. do 07.11.2014 r. – zajęcia ukończyło 18 uczestników projektu,
- l) od 12.11.2014 r. do 18.11.2014 r. – zajęcia ukończyło 25 uczestników projektu.

Na podstawie zawartych umów z pracodawcami do odbycia staży w 2014 r. zostało skierowanych 204 uczestników projektu.

### **Projekt konkursowy – „Na początek staż”**

#### **– Poddziałanie 6.1.1 PO KL**

<b>Formy wsparcia</b>	<b>Limit środków</b>	<b>Wydatki</b>	<b>Kwota wolna</b>	<b>Ilość osób objętych udziałem w projekcie w 2014r.</b>
Stáže u pracodawców	1.071.223	814.755	256.468 <sup>1)</sup>	204
<b>Dodatkowe instrumenty wsparcia</b>				
Koszty przejazdu na zajęcia aktywizacyjne	5.600	3.184	2.416 <sup>2)</sup>	98

<sup>1)</sup> – kwota wolna w wysokości 256.468 zł wynika z ogólnego rozliczenia przyznanych środków w ramach projektu na wypłatę stypendiów stażowych na podstawie zawartych umów, przerwania udziału w projekcie przez 16 beneficjentów oraz niepobranego stypendium stażowego w kwocie 66,50 zł przez 1 uczestnika projektu. Środki niewykorzystane w roku 2014 zostaną zaangażowane na wypłatę stypendiów stażowych w roku 2015

<sup>2)</sup> – kwota wolna w wysokości 2.416 zł wynika z ogólnego rozliczenia przyznanych środków w ramach projektu z przeznaczeniem na zwrot kosztów dojazdu na warsztaty aktywizacyjno-doradcze [nie każdy z uczestników projektu skorzystał z możliwości wnioskowania o zwrot kosztów dojazdu na zajęcia]

<b>Budżet projektu [dotyczy aktywnych form wsparcia]</b>	<b>Kwota środków w ramach projektu</b>
<b>Limit środków</b>	<b>1.076.823</b>
<b>Wydatki</b>	<b>817.939</b>
<b>Kwota wolna</b>	<b>258.884</b>

Na podstawie umów o organizację stażu zawartych w roku 2014 dotyczących realizacji projektu powstały zobowiązania przechodzące na rok 2015 w wysokości 537.555 zł.

### **PROJEKT: „Aktywne katowiczanki” – Podziałanie 6.1.1 PO KL**

Powiatowy Urząd Pracy w Katowicach w miesiącu sierpniu 2013 r. przystąpił do realizacji projektu konkursowego pn. „Aktywne katowiczanki”.

Projekt współfinansowany był ze środków Europejskiego Funduszu Społecznego w ramach Poddziałania 6.1.1 Programu Operacyjnego Kapitał Ludzki.

Projekt realizowany był w okresie od 1 sierpnia 2013 r. do 30 listopada 2014 r.

Celem projektu było zwiększenie poziomu aktywności zawodowej i zdolności do zatrudnienia 60 kobiet bezrobotnych, zarejestrowanych w Powiatowym Urzędzie Pracy w Katowicach.

W ramach projektu 24 uczestniczki poprzez udział w stażach zwiększyły swoje szanse na znalezienie zatrudnienia oraz nabycie umiejętności praktycznych do wykonywania pracy. Ponadto 21 uczestniczek projektu zwiększyło swoje szanse na znalezienie zatrudnienia poprzez odbycie szkolenia zawodowego. W ramach projektu planowane były następujące szkolenia:

- pracownik administracyjno-biurowy z obsługą komputera
- sprzedawca z obsługą kasy fiskalnej
- księgowość z obsługą programów Symfonia i Płatnik
- kosmetyka
- opieka w klubie dziecięcym.

Dodatkowo każda z beneficjentek projektu uczestniczyła w warsztatach z zakresu technik aktywnego poszukiwania pracy oraz nabywania kompetencji kluczowych.

Uczestniczce projektu przysługiwał zwrot kosztów przejazdu na warsztaty aktywizacyjno – doradcze, staż lub szkolenie zawodowe.

W październiku 2013 r. Powiatowy Urząd Pracy w Katowicach prowadził rekrutację bezrobotnych kobiet do udziału w stażach, natomiast w okresie od listopada 2013r. do stycznia 2014r. prowadzona była weryfikacja złożonych dokumentów rekrutacyjnych oraz ocena formalna i merytoryczna formularzy rekrutacyjnych.

Warsztaty aktywizacyjno-doradcze w ramach projektu, przygotowujące uczestniczki do udziału w stażach u pracodawców odbyły się w terminach:

- a) od 03.03.2014 r. do 07.03.2014 r. – zajęcia ukończyło 12 uczestniczek projektu,
- b) od 10.03.2014 r. do 14.03.2014 r. – zajęcia ukończyło 18 uczestniczek projektu,
- c) od 19.05.2014 r. do 23.05.2014 r. – zajęcia ukończyły 3 uczestniczki projektu.

Na podstawie zawartych umów z pracodawcami do odbycia staży w 2014 r. zostały skierowane 24 uczestniczki projektu.

W lutym 2014 r. Powiatowy Urząd Pracy w Katowicach ogłosił nabór formularzy rekrutacyjnych bezrobotnych kobiet do udziału w szkoleniach zawodowych.

W okresie od marca 2014 r. do kwietnia 2014 r. prowadzona była weryfikacja złożonych dokumentów rekrutacyjnych oraz ocena formalna i merytoryczna formularzy rekrutacyjnych.

Warsztaty aktywizacyjno-doradcze w ramach projektu, przygotowujące uczestniczki do udziału w szkoleniach zawodowych odbyły się w terminach:

- a) od 05.05.2014 r. do 09.05.2014 r. – zajęcia ukończyło 9 uczestniczek projektu,
- b) od 12.05.2014 r. do 16.05.2014 r. – zajęcia ukończyło 10 uczestniczek projektu,
- c) od 19.05.2014 r. do 23.05.2014 r. – zajęcia ukończyło 9 uczestniczek projektu,

d) od 09.06.2014r. do 13.06.2014 r. – zajęcia ukończyły 3 uczestniczki projektu.

W sierpniu 2014r. do udziału w szkoleniach zostało skierowanych 12 uczestniczek projektu, w tym:

- a) „Pracownik administracyjno – biurowy z obsługą komputera” - 6 osób;
- b) „Księgowość z obsługą programów Symfonia i Płatnik” - 5 osób;
- c) „Opiekun w żłobku lub klubie dziecięcym” - 1 osoba.

We wrześniu 2014r. do udziału w szkoleniach zostało skierowanych 9 uczestniczek projektu, w tym:

- a) „Kosmetyka” - 2 osoby,
- b) „Sprzedawca z obsługą kasy fiskalnej” - 7 osób.

W efekcie realizacji projektu, według stanu na dzień 31.12.2014r. udział w projekcie zakończyły 42 uczestniczki, zatrudnienie podjęło 19 kobiet. Osiągnięto efektywność na poziomie 45,2%, w tym:

- staż – udział w formie aktywizacji zakończyło 21 kobiet, zatrudnienie podjęło 14 kobiet, osiągnięta efektywność 66,7%,
- szkolenia – udział w formie aktywizacji zakończyło 21 kobiet, zatrudnienie podjęło 5 kobiet, osiągnięta efektywność 23,8%.

### Projekt konkursowy – „Aktywne katowiczanki”

#### – Poddziałanie 6.1.1 PO KL

Formy wsparcia	Limit środków	Wydatki	Kwota wolna	Ilość osób objętych udziałem w projekcie w 2014r.
Stáže u pracodawców	228.574	158.662	69.912 <sup>1)</sup>	24
Szkolenia, w tym:	88.191	47.331	40.860 <sup>2)</sup>	21
– usługa szkoleniowa	46.740	25.380	21.360	
– stypendia szkoleniowe	41.451	21.951	19.500	
<b>Dodatkowe instrumenty wsparcia</b>				
Koszty przejazdu na staż	24.840	8.576	16.264 <sup>3)</sup>	14*
Koszty przejazdu na szkolenia	7.680	2.314	5.366 <sup>4)</sup>	16
Koszty przejazdu na zajęcia aktywizacyjne	2.400	1.337	1.063 <sup>5)</sup>	34

\* – na podstawie złożonych wniosków dokonano 76 refundacji z tytułu zwrotu kosztów dojazdu na staż dla 14 uczestniczek projektu

1) – kwota wolna w wysokości 69.912 zł wynika z ogólnego rozliczenia przyznanych środków w ramach projektu na wypłatę stypendiów stażowych na podstawie zawartych umów oraz przerwania udziału w projekcie przez 3 uczestniczki.

2) – kwota wolna w wysokości 40.860 zł wynika z rozliczenia opisanych w roku 2014 umów o organizację szkoleń dla beneficjentek projektu.

3) – kwota wolna w wysokości 16.264 zł wynika z ogólnego rozliczenia przyznanych środków w ramach projektu z przeznaczeniem na zwrot kosztów dojazdu na staż [nie każda z uczestniczek projektu skorzystała z możliwości wnioskowania o zwrot kosztów dojazdu na staż]

4) – kwota wolna w wysokości 5.366 zł wynika z ogólnego rozliczenia przyznanych środków w ramach projektu z przeznaczeniem na zwrot kosztów dojazdu na szkolenia [nie każda z uczestniczek projektu skorzystała z możliwości wnioskowania o zwrot kosztów dojazdu na szkolenie]

5) – kwota wolna w wysokości 1.063 zł wynika z ogólnego rozliczenia przyznanych środków w ramach projektu z przeznaczeniem na zwrot kosztów dojazdu na warsztaty aktywizacyjno-doradcze [nie każda z uczestniczek projektu skorzystała z możliwości wnioskowania o zwrot kosztów dojazdu na zajęcia]

Budżet projektu [dotyczy aktywnych form wsparcia]	Kwota środków w ramach projektu
<b>Limit środków</b>	<b>351.685</b>
<b>Wydatki</b>	<b>218.220</b>
<b>Kwota wolna</b>	<b>133.465</b>

## PROJEKT: „Kierunek przedsiębiorczość” – Działanie 6.2 PO KL

Powiatowy Urząd Pracy w Katowicach w miesiącu czerwcu 2013 r. przystąpił do realizacji projektu systemowego pn. „Kierunek przedsiębiorczość”.

Projekt współfinansowany jest ze środków Europejskiego Funduszu Społecznego w ramach Działania 6.2 Programu Operacyjnego Kapitał Ludzki.

Projekt realizowany będzie w okresie od 1 czerwca 2013 r. do 30 czerwca 2015 r.

Projekt realizowany jest w partnerstwie pomiędzy Wojewódzkim Urzędem Pracy w Katowicach a 30 Powiatowymi Urzędami Pracy z województwa śląskiego. Rolę Lidera w projekcie pełni Wojewódzki Urząd Pracy w Katowicach.

Celem głównym projektu jest pobudzenie aktywności zawodowej 1550 osób bezrobotnych z województwa śląskiego, w tym co najmniej 698 kobiet poprzez udzielenie wsparcia stymulującego podjęcie działalności gospodarczej. Grupę docelową projektu stanowią osoby zarejestrowane jako bezrobotne w powiatowych urzędach pracy na terenie województwa śląskiego, które zainteresowane są uruchomieniem własnej działalności gospodarczej. Według założeń projektu środki na podjęcie działalności gospodarczej zostaną przyznane dla 1340 osób bezrobotnych.

Powiatowy Urząd Pracy w Katowicach we wrześniu 2013 r. oraz na przełomie grudnia 2013 r. i stycznia 2014 r. prowadził rekrutację osób bezrobotnych do udziału w projekcie. Po dokonanej ocenie formalnej i merytorycznej złożonych formularzy rekrutacyjnych deklarację udziału w projekcie podpisało 65 osób bezrobotnych, w tym środki na podjęcie działalności gospodarczej zostały wypłacone dla 50 osób bezrobotnych.

W ramach projektu uczestnicy mogli skorzystać z następujących form wsparcia:

- doradztwo zawodowe,
- opracowanie Indywidualnego Planu Działania,
- szkolenia przygotowujące do podjęcia działalności gospodarczej,
- indywidualne doradztwo w zakresie przedsiębiorczości i pisanie biznesplanu,
- zwrot kosztów dojazdu dla uczestników szkoleń,
- przyznanie środków na podjęcie działalności gospodarczej.

Wsparcie szkoleniowo – doradcze dotyczące zagadnień związanych z podejmowaniem oraz prowadzeniem działalności gospodarczej dla uczestników projektu odbyło się w terminach:

- a) od 16.12.2013 r. do 24.01.2014 r. – z usług szkoleniowo – doradczych skorzystało 13 uczestników projektu,
- b) od 20.01.2014 r. do 28.02.2014 r. – z usług szkoleniowo – doradczych skorzystało 11 uczestników projektu,
- c) od 12.03.2014 r. do 28.03.2014 r. – z usług szkoleniowo – doradczych skorzystało 39 uczestników projektu [1 osoba odbyła szkolenie, natomiast nie uczestniczyła we wsparciu doradczym].

W trakcie wsparcia szkoleniowo – doradczego uczestnicy projektu odbyli szkolenie „ABC prowadzenia firmy” w terminach:

- a) od 16.12.2013 r. do 20.12.2013 r. – szkolenie ukończyło 13 uczestników projektu,
- b) od 20.01.2014 r. do 24.01.2014 r. – szkolenie ukończyło 11 uczestników projektu,
- c) od 12.03.2014 r. do 18.03.2014 r. – szkolenie ukończyło 40 uczestników projektu.

W lipcu 2014 r. środki na podjęcie działalności gospodarczej wypłacono dla 48 beneficjentów projektu. W sierpniu 2014 r. środki otrzymało 2 beneficjentów projektu.

### Projekt systemowy – „Kierunek przedsiębiorczość” – Działanie 6.2 PO KL

Formy wsparcia	Limit środków	Wydatki	Kwota wolna	Ilość osób objętych udziałem w projekcie w 2014 r.
Jednorazowo przyznane środki na podjęcie działalności gospodarczej	1.205.068*	1.086.124	118.944 <sup>1)</sup>	50
<b>Dodatkowe instrumenty wsparcia</b>				
Koszty dojazdu na szkolenie „ABC prowadzenia firmy”	9.380	1.847	7.533 <sup>2)</sup>	36

\* – w tym kwota 221.163 zł, która stanowi wkład własny z Funduszu Pracy wniesiony do projektu systemowego „Kierunek przedsiębiorczość”, realizowanego w ramach Priorytetu VI „Rynek pracy otwarty dla wszystkich”, Działanie 6.2 „Wsparcie oraz promocja przedsiębiorczości i samozatrudnienia” Programu Operacyjnego Kapitał Ludzki. Projekt realizowany jest w partnerstwie pomiędzy Wojewódzkim Urzędem Pracy w Katowicach, który pełni rolę Lidera projektu oraz 30 Powiatowymi Urzędami Pracy z województwa śląskiego.



1) – kwota wolna w wysokości 118.944 zł wynika z ogólnego rozliczenia przyznanych komisyjnie środków dla osób bezrobotnych na podjęcie własnej działalności gospodarczej w ramach posiadanego limitu oraz dokonanych zwrotów środków otrzymanych a nie wydatkowanych zgodnie z przeznaczeniem w kwocie 902,23 zł przez 10 beneficjentów projektu

2) – kwota wolna w wysokości 7.533 zł wynika z ogólnego rozliczenia przyznanych środków w ramach projektu z przeznaczeniem na zwrot kosztów dojazdu na szkolenia [nie każdy z uczestników projektu skorzystał z możliwości wnioskowania o zwrot kosztów dojazdu na szkolenie]

### **3. Zestawienie środków finansowych Funduszu Pracy pozyskanych przez Urząd w 2014 r. z przeznaczeniem na realizację programów na rzecz promocji zatrudnienia, łagodzenia skutków bezrobocia i aktywizacji zawodowej oraz liczby osób objętych udziałem w formach aktywizacji zawodowej**

1) Środki przyznane algorytmem z przeznaczeniem na realizację programów na rzecz promocji zatrudnienia, łagodzenia skutków bezrobocia i aktywizacji zawodowej w wysokości **4.326.700 zł**, w tym:

- prace interwencyjne – 90.848 zł,
- roboty publiczne – 919.036 zł,
- staż – 760.766 zł,
- szkolenia (w tym: szkolenia w trybie indywidualnym oraz koszty egzaminów lub licencji) – 524.028 zł,
- środki na uruchomienie działalności gospodarczej – 1.149.095 zł (w tym kwota 221.163 zł, która stanowi wkład własny wniesiony do projektu systemowego „Kierunek przedsiębiorczość”, realizowanego w ramach Priorytetu VI „Rynek pracy otwarty dla wszystkich”, Działanie 6.2 „Wsparcie oraz promocja przedsiębiorczości i samozatrudnienia” Programu Operacyjnego Kapitał Ludzki)
- refundacja kosztów wyposażenia lub doposażenia stanowiska pracy – 787.121 zł,
- prace społecznie użyteczne – 59.206 zł,
- koszty badań lekarskich – 36.600 zł.

2) Środki przyznane na realizację projektu „Aktywność – krok w stronę pracy” w ramach Poddziałania 6.1.3 PO KL w wysokości **10.477.100 zł**.

3) Środki przyznane na realizację programu na rzecz promocji zatrudnienia, łagodzenia skutków bezrobocia i aktywizacji zawodowej osób bezrobotnych do 30 roku życia w ramach bonu szkoleniowego, finansowanego ze środków „rezerwy” Ministra Pracy i Polityki Społecznej w wysokości **21.400 zł**.

Łączna kwota środków finansowych przyznanych decyzjami Ministra Pracy i Polityki Społecznej pozostających w dyspozycji urzędu w roku 2014 z przeznaczeniem na finansowanie programów na rzecz promocji zatrudnienia, łagodzenia skutków bezrobocia i aktywizacji zawodowej osób bezrobotnych wyniosła **14.825.200 zł**.

<b>Formy aktywizacji zawodowej – stan na dzień 31.12.2014 r. Liczba osób objętych udziałem w programie</b>	<b>Algorytm</b>	<b>Środki z „rezerwy” Ministra Pracy i Polityki Społecznej</b>	<b>Poddziałanie 6.1.3 PO KL</b>	<b>Ogółem</b>
Prace interwencyjne	20			<b>20</b>
Roboty publiczne	100			<b>100</b>
Staż	118		415	<b>533</b>
Szkolenia zawodowe oraz koszty egzaminów lub licencji	207*			<b>207</b>
Bon szkoleniowy	0	3		<b>3</b>
Jednorazowo przyznane środki na podjęcie działalności gospodarczej	44		259	<b>303</b>
Refundacja kosztów wyposażenia lub doposażenia stanowiska pracy	36			<b>36</b>
Prace społecznie użyteczne	62			<b>62</b>
<b>GÓŁEM</b>	<b>587</b>	<b>3</b>	<b>674</b>	<b>1 264</b>

Koszty przejazdu, zakwaterowania, wyżywienia				
Refundacja kosztów opieki				
Koszty badań lekarskich	1 057			

\* – w tym: 13 osób, z którymi zostały zawarte umowy o sfinansowanie kosztów egzaminu lub licencji

**4. Analiza skuteczności i efektywności szkoleń osób zarejestrowanych zakończonych w roku 2014, finansowanych ze środków algorytmowych Funduszu Pracy, „rezerwy” Ministra Pracy i Polityki Społecznej oraz Europejskiego Funduszu Społecznego**

**I. WSKAŹNIKI DOTYCZĄCE OCENY SKUTECZNOŚCI I EFEKTYWNOŚĆ ORGANIZOWANYCH SZKOLEŃ WEDŁUG STANU NA DZIEŃ 31.12.2014r.**

W roku 2014 udziałem w szkoleniach ogółem objęto 225 osób, w tym finansowanych ze środków algorytmowych Funduszu Pracy – 194 osoby, ze środków „rezerwy” Ministra Pracy i Polityki Społecznej – 3 osoby oraz ze środków Europejskiego Funduszu Społecznego – 28 osób. Szkolenia zakończyły 223 osoby, w tym 1 osoba przerwała szkolenie. W roku 2015 udział w szkoleniach kontynuują 2 osoby.

- liczba i odsetek osób, które ukończyły szkolenia z wynikiem pozytywnym, w stosunku do rozpoczynających szkolenia - **222 osoby, 99%**
- liczba i odsetek osób przeszkolonych w poszczególnych kategoriach wyróżnionych według: kryterium statusu w rozumieniu ustawy, płci, wieku, poziomu wykształcenia i przynależności do grupy osób będących w szczególnej sytuacji na rynku pracy

**a/ kryterium statusu w rozumieniu ustawy: 223 osoby bezrobotne, 100%**

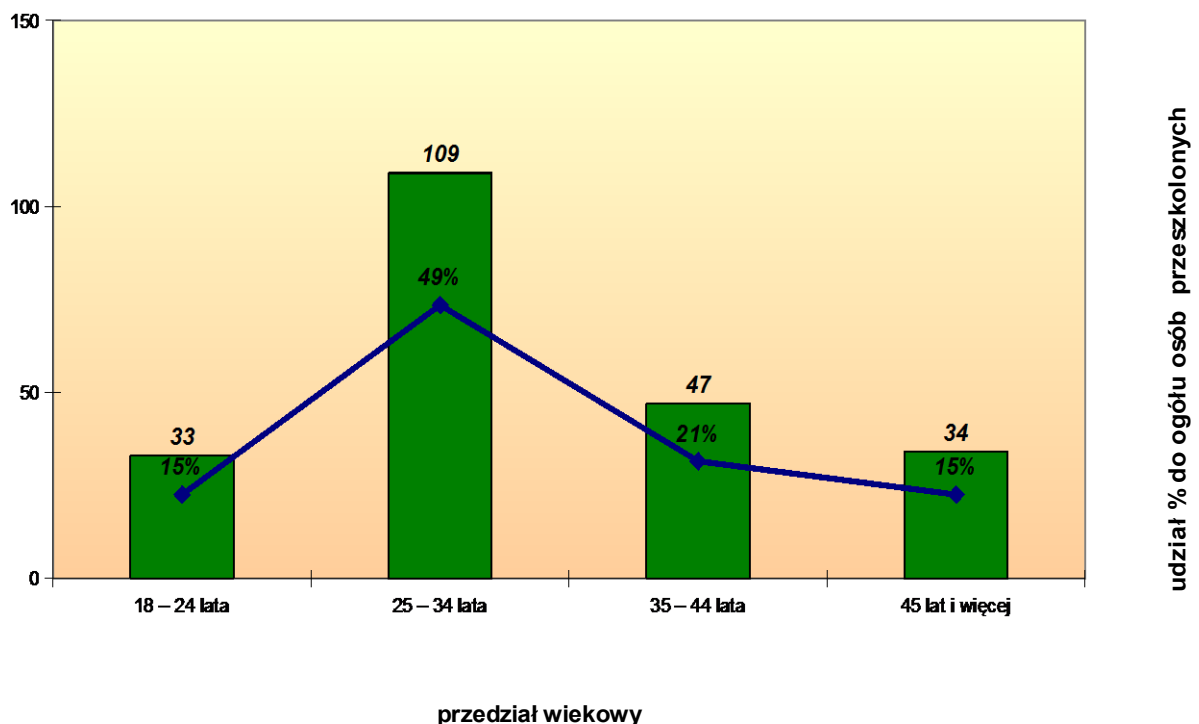
**b/ kryterium płci: 77 kobiet; 35%, 146 mężczyzn; 65%**

**c/ kryterium wieku:**

przedział wiekowy	liczba osób przeszkolonych	udział % do ogółu przeszkolonych
<b>18 – 24 lata</b>	33	15%
<b>25 – 34 lata</b>	109	49%
<b>35 – 44 lata</b>	47	21%
<b>45 lat i więcej</b>	34	15%

Analiza osób przeszkolonych według kryterium wieku wskazuje na najwyższy udział procentowy (49%) osób w grupie w przedziale wiekowym 25 – 34 lata. Na wysokim poziomie 21% kształtował się udział osób przeszkolonych w przedziale wiekowym 35 – 44 lata. Udział osób przeszkolonych w przedziale wiekowym 18 – 24 lata oraz w wieku powyżej 45 lat stanowił 15% ogółu osób, które zakończyły udział w szkoleniach w 2014r.

**Liczba i odsetek osób przeszkolonych według kryterium wieku stan na dzień 31 grudnia 2014r.**



**d/ kryterium poziomu wykształcenia:**

poziom wykształcenia	liczba osób przeszkolonych	udział % do ogółu przeszkolonych
wyższe	74	33%
policealne i średnie zawodowe	55	25%
średnie ogólnokształcące	27	12%
zasadnicze zawodowe	28	13%
gimnazjalne i poniżej	39	17%

Z ogólnej liczby 223 przeszkolonych osób, które zakończyły szkolenia w 2014 r. najwyższy udział procentowy na poziomie 33%, tj. 74 osoby – stanowiły osoby przeszkolone z wykształceniem wyższym. Na wysokim poziomie 25% kształtował się udział osób przeszkolonych z wykształceniem policealnym i średnim zawodowym. Najniższy odsetek na poziomie 12% odnotowano w odniesieniu do osób z wykształceniem średnim ogólnokształcącym.



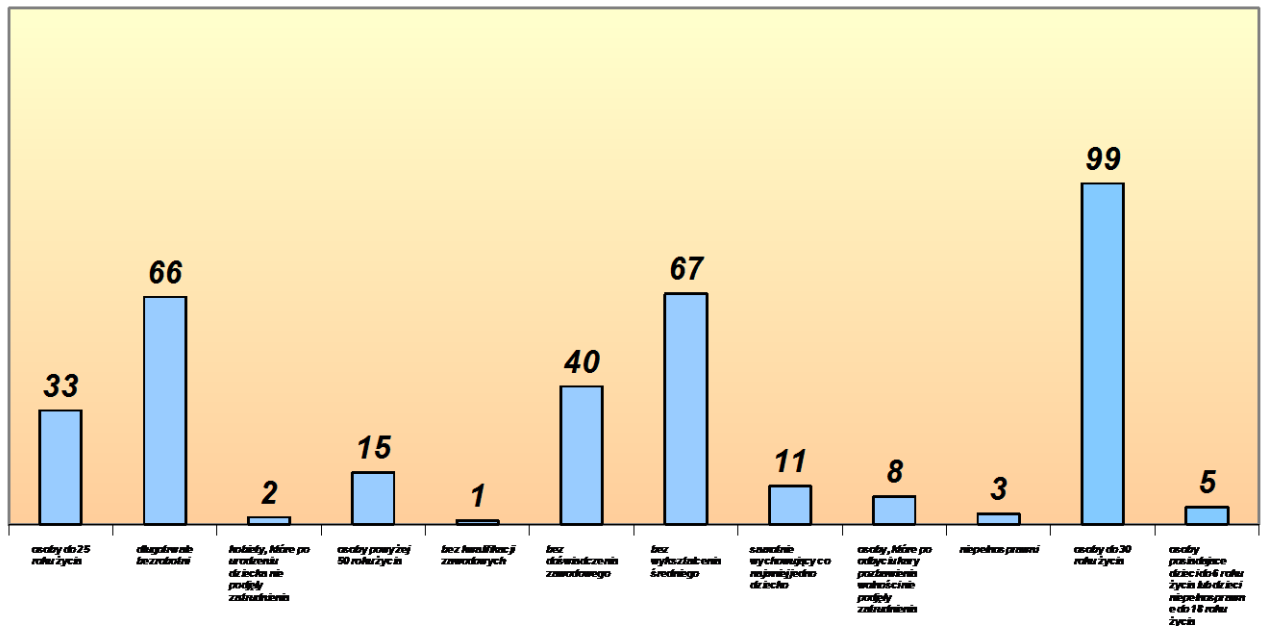
**e/ kryterium przynależności do grupy szczególnego ryzyka:**

kategorie wyszczególnione według art. 49 ustawy	liczba osób przeszkolonych*	udział % do ogółu przeszkolonych
osoby do 25 roku życia	33	15%
długotrwale bezrobotni	66	30%
kobiety, które po urodzeniu dziecka nie podjęły zatrudnienia	2	1%
osoby powyżej 50 roku życia	15	7%
bez kwalifikacji zawodowych	1	0%
bez doświadczenia zawodowego	40	18%
bez wykształcenia średniego	67	30%
samotnie wychowujący co najmniej jedno dziecko	11	5%
osoby, które po odbyciu kary pozbawienia wolności nie podjęły zatrudnienia	8	4%
niepełnosprawni	3	1%
osoby do 30 roku życia	99	44%
osoby posiadające dzieci do 6 roku życia lub dzieci niepełnosprawne do 18 roku życia	5	2%

\* - osoby, które zakończyły szkolenia mogą jednocześnie być wyszczególnione w różnych kategoriach wyróżnionych według kryterium określonego w art. 49 ustawy o promocji zatrudnienia i instytucjach rynku pracy

Z ogólnej liczby 223 osób, które zakończyły udział w szkoleniach w roku 2014 najwyższy odsetek na poziomie 44% (99 osób) stanowiły osoby do 30 roku życia. Na wysokim poziomie 30% kształtował się odsetek osób długotrwale bezrobotnych oraz bez wykształcenia średniego. Udział osób przeszkolonych bez doświadczenia zawodowego stanowił 18% ogółu osób, które zakończyły udział w szkoleniach w 2014 r. Najniższy udział % stanowiły osoby bez kwalifikacji zawodowych, osoby niepełnosprawne oraz kobiety, które nie podjęły zatrudnienia po urodzeniu dziecka.

**Liczba osób przeszkolonych według kryterium przynależności do grupy szczególnego ryzyka /art. 49 ustawy o promocji zatrudnienia i instytucjach rynku pracy/ stan na dzień 31 grudnia 2014r.**



Liczba i odsetek osób zatrudnionych w trakcie szkolenia oraz w okresie 3 miesięcy po jego ukończeniu - **74 osoby; 33%**.

Koszt ponownego zatrudnienia osób przeszkolonych, liczony jako stosunek poniesionych kosztów szkoleń do liczby osób zatrudnionych w okresie 3 miesięcy po ukończeniu szkoleń 5.439,06 zł

Przeciętny koszt szkolenia i przeciętny koszt osobogodziny szkolenia:

- a/ przeciętny koszt szkolenia – **2.719,53 zł**,
- b/ przeciętny koszt osobogodziny szkolenia – **30,63 zł**.

**II. FINANSOWANIE KOSZTÓW EGZAMINÓW I UZYSKANIA LICENCJI WEDŁUG STANU NA DZIEŃ 31.12.2014 r.**

W roku 2014 Powiatowy Urząd Pracy w Katowicach sfinansował na podstawie zawartych umów koszty egzaminów lub uzyskania licencji dla 13 osób bezrobotnych.

Liczba i odsetek osób, które zdały sfinansowany egzamin lub uzyskały licencję w stosunku do osób, które otrzymały wsparcie w tej formie **12 osób; 92%**,

Liczba i odsetek osób zatrudnionych w trakcie lub w okresie 3 miesięcy po zdaniu sfinansowanego egzaminu, uzyskaniu licencji **10 osób; 83%**.

**III. DOFINANSOWANIE KOSZTÓW STUDIÓW PODYPLOMOWYCH WEDŁUG STANU NA DZIEŃ 31.12.2014 r.**

W 2014 r. Powiatowy Urząd Pracy w Katowicach nie finansował kosztów studiów podyplomowych dla osób bezrobotnych.

**5. Przyznawanie środków z Funduszu Pracy z tytułu refundacji kosztów na wyposażenie lub doposażenie stanowiska pracy dla skierowanego bezrobotnego, na uruchomienie działalności gospodarczej przez osobę bezrobotną.**

Zestawienie wniosków dotyczących refundacji kosztów na wyposażenie lub doposażenie stanowiska pracy dla skierowanego bezrobotnego.

Refundacja ma na celu wsparcie przedsiębiorców przy tworzeniu nowych miejsc pracy. Przedsiębiorca tworząc nowe stanowisko pracy może otrzymać częściowy zwrot kosztów tworzonego stanowiska przy równoczesnym zatrudnieniu osoby bezrobotnej. Refundację poprzedza złożenie wniosku, który jest opiniowany przez komisję, w skład której wchodzi przedstawiciele Powiatowej Rady Zatrudnienia oraz przedstawiciele Powiatowego Urzędu Pracy w Katowicach.

Rok 2014	Złożone wnioski	Ilość wnioskowanych stanowisk	Stanowisko	Wnioskowana kwota na doposażenie	Kwota przyznana przez Komisję	Uwagi
<b>STYCZEŃ</b>	<b>0</b>	0	-	0,00 zł	0,00 zł	-
<b>LUTY</b>	<b>38</b>	1	Serwisant olejowy (do przyuczenia)	25.000,00 zł	21.900,00 zł	UMOWA 13.03.2014r.
		1	Asystent geodety	21.714,40 zł	0,00 zł	Negatywne
		1	Kierownik-magazynier	18.400,00 zł	0,00 zł	Niekompletny
		1	Asystent ds. kadr i płac	16.051,18 zł	0,00 zł	Niekompletny
		1	Kosmetyczka	21.900,00 zł	0,00 zł	Niekompletny
		1	Robotnik budowlany	21.558,00 zł	0,00 zł	Negatywne
		2	Geodeta	43.800,00 zł	43.800,00 zł	UMOWA 10.04.2014r.
		1	Pomoc kuchenna	21.900,00 zł	0,00 zł	Niekompletny
		1	Kucharz	21.900,00 zł	0,00 zł	Niekompletny
		1	Kierownik restauracji	21.900,00 zł	0,00 zł	Niekompletny
		1	Kelner	21.900,00 zł	0,00 zł	Niekompletny
		1	Barman	21.900,00 zł	0,00 zł	Niekompletny
		1	Sprzedawca	21.900,00 zł	21.900,00 zł	UMOWA 10.03.2014r.
		1	Pracownik solarium	21.900,00 zł	0,00 zł	Niekompletny

1	Asystent ds. kadr i płac	16.051,18 zł	0,00 zł	Niekompletny
1	Specjalista ds. obsługi i pozyskiwania klienta	17.700,00 zł	0,00 zł	Niekompletny
1	Kierownik-magazynier	18.400,00 zł	0,00 zł	Negatywne
3	Doradca klienta	65.700,00 zł	65.700,00 zł	UMOWA 30.04.2014r.
1	Elektromonter	21.900,00 zł	20.400,00 zł	UMOWA 01.04.2014r.
1	Sprzedawca	21.000,00 zł	0,00 zł	Negatywne
1	Asystent projektanta	21.900,00 zł	0,00 zł	Niekompletny
1	Specjalista ds. obsługi i pozyskiwania klienta	18.800,00 zł	0,00 zł	Niekompletny
1	Kwiaciarka/Florystka	21.900,00 zł	0,00 zł	Niekompletny
1	Serwisant olejowy (do przyuczenia)	25.000,00 zł	0,00 zł	Niekompletny
1	Introligator	21.900,00 zł	21.900,00 zł	UMOWA 27.03.2014r.
1	Grafik komputerowy	21.900,00 zł	0,00 zł	Negatywne
4	Osoba do obsługi automatu do deserów	87.600,00 zł	87.600,00 zł	UMOWA 11.04.2014r.
1	Kierownik biura	21.800,00 zł	0,00 zł	Niekompletny
1	Specjalista ds. obsługi i pozyskiwania klienta	18.800,00 zł	0,00 zł	Negatywne
1	Asystent ds. kadr i płac	16.051,18 zł	0,00 zł	Negatywne
1	Pracownik solarium	21.900,00 zł	21.900,00 zł	UMOWA 31.03.2014r.
1	Operator wycinarki hydraulicznej	21.900,00 zł	0,00 zł	Niekompletny
1	Projektant grafiki	22.575,42 zł	0,00 zł	Niekompletny
1	Serwisant	21.817,57 zł	0,00 zł	Niekompletny
1	Asystent projektanta	21.900,00 zł	21.900,00 zł	UMOWA 24.03.2014r.
1	Florysta	21.900,00 zł	0,00 zł	Negatywne

		1	Referent ds administracyjno-biurowych	20.200,00 zł	15.200,00 zł	REZYGNACJA
		1	Kosmetyczka	21.900,00 zł	0,00 zł	Negatywne
<b>MARZEC</b>	<b>28</b>	1	Sekretarka	20.100,00 zł	0,00 zł	Niekompletny
		1	Monter-Elektronik	21.900,00 zł	0,00 zł	Negatywne
		1	Serwisant	21.817,57 zł	0,00 zł	Negatywne
		1	Tatażysta-artysta	21.900,00 zł	0,00 zł	Negatywne
		1	Fryzjer	21.900,00 zł	0,00 zł	Negatywne
		1	Kierownik biura	21.800,00 zł	21.800,00 zł	UMOWA 22.04.2014r.
		1	Szlifierz ciągađeł	19.180,00 zł	0,00 zł	Niekompletny
		1	Kontroler jakości	22.420,00 zł		
		1	Kontroler jakości	29.743,00 zł		
		1	Pakowacz	20.000,00 zł		
		1	Pracownik robót wykończeniowych	21.078,00 zł	21.070,00 zł	UMOWA 31.03.2014r.
		1	Magazynier	21.500,00 zł	0,00 zł	Niekompletny
		1	Projektant grafiki	22.575,42 zł	0,00 zł	Negatywne
		1	Elektromechanik	22.900,00 zł	22.900,00 zł	UMOWA 11.04.2014r.
		1	Sprzedawca	22.900,00 zł	22.900,00 zł	UMOWA 14.04.2014r.
		1	Mechanik samochodów osobowych	22.900,00 zł	0,00 zł	Niekompletny
		1	Robotnik budowlany	21.930,00 zł	0,00 zł	Niekompletny
		1	Projektant grafiki i multimedioów	21.900,00 zł	21.900,00 zł	UMOWA 08.04.2014r.
		1	Sekretarka	20.100,00 zł	14.600,00 zł	REZYGNACJA
		1	Kasjer walutowy	22.000,00 zł	0,00 zł	Negatywne



		1	Mechanik samochodów osobowych	22.900,00 zł	0,00 zł	Negatywne
		1	Robotnik budowlany	22.152,77 zł	22.150,00 zł	UMOWA 08.04.2014r.
		1	Pracownik biurowy	22.000,00 zł	19.500,00 zł	UMOWA 23.04.2014r.
		1	Higienistka stomatologiczna	22.900,00 zł	22.900,00 zł	UMOWA 28.04.2014r.
		1	Sprzedawca	22.900,00 zł	0,00 zł	Niekompletny
		1	Księgowa	22.900,00 zł	0,00 zł	Niekompletny
		6	Nauczyciel przedszkolny	137.400,00 zł	0,00 zł	Niekompletny
		1	Robotnik ogólnobudowlany	21.900,00 zł	0,00 zł	Niekompletny
		1	Asystent ds kadr i płac	11.191,00 zł	0,00 zł	Negatywne
		1	Szlifierz ciągnadł	19.180,00 zł	0,00 zł	Niekompletny
		1	Kontroler jakości	22.420,00 zł		
		1	Kontroler jakości	19.790,00 zł		
		1	Pakowacz	20.000,00 zł		
		1	Monter-elektronik	21.900,00 zł	21.900,00 zł	UMOWA 09.05.2014r.
<b>KWIECIEŃ</b>	<b>11</b>	6	Nauczyciel przedszkolny	137.400,00 zł	0,00 zł	Negatywne
		1	Księgowy	22.500,00 zł	0,00 zł	Negatywne
		1	Pracownik budowlany	21.339,00 zł	21.330,00 zł	UMOWA 25.04.2014r.
		1	Szlifierz ciągnadł	19.180,00 zł	0,00 zł	Negatywne
		1	Kontroler jakości	22.420,00 zł		
		1	Kontroler jakości	19.790,00 zł		
		1	Pakowacz	20.000,00 zł	16.450,00 zł	REZYGNACJA
		1	Serwisant	21.817,57 zł	21.810,00 zł	UMOWA 12.05.2014r.

		1	Robotnik budowlany	21.900,00 zł	0,00 zł	Niekompletny
		1	Ślusarz	20.241,50 zł	0,00 zł	Niekompletny
		1	Projektant mebli	21.910,32 zł	0,00 zł	Niekompletny
		1	Technik analityki medycznej	22.570,00 zł	0,00 zł	Negatywne
		1	Mechanik samochodowy	22.900,00 zł	22.900,00 zł	UMOWA 29.04.2014r.
		1	Kierownik-magazynier	18.400,00 zł	0,00 zł	Wpływ po terminie naboru
<b>MAJ</b>	<b>0</b>	0	-	0,00 zł	0,00 zł	-
<b>CZERWIEC</b>	<b>20</b>	1	Serwisant	23.063,21 zł	0,00 zł	Niekompletny
		1	Trener call-center	22.870,00 zł	0,00 zł	Niekompletny
		10	Konsultant call-center	229.000,00 zł	0,00 zł	Niekompletny
		5	Konsultant	114.500,00 zł	0,00 zł	Niekompletny
		4	Konsultant	91.600,00 zł	0,00 zł	Niekompletny
		2	Konsultant	45.800,00 zł	0,00 zł	Niekompletny
		1	Koordinator call-center	22.900,00 zł	0,00 zł	Niekompletny
		1	Manager call-center	22.900,00 zł	0,00 zł	Niekompletny
		1	Konsultant call-center	22.900,00 zł	0,00 zł	Niekompletny
		1	Manager call-center	22.900,00 zł	0,00 zł	Niekompletny
		4	Konsultant	91.600,00 zł	0,00 zł	Niekompletny
		1	Koordinator call-center	22.900,00 zł	0,00 zł	Niekompletny
		2	Konsultant	45.800,00 zł	0,00 zł	Niekompletny
		1	Konsultant call-center	22.900,00 zł	0,00 zł	Niekompletny
		5	Konsultant	114.500,00 zł	0,00 zł	Niekompletny

		1	Konsultant call-center	22.870,00 zł	0,00 zł	Niekompletny
		1	Sprzedawca	21.900,00 zł	0,00 zł	Niekompletny
		1	Kosmetyczka	23.300,00 zł	0,00 zł	Niekompletny
		1	Sprzedawca	23.300,00 zł	0,00 zł	Niekompletny
		2	Technolog prac wykończeniowych	46.600,00 zł	0,00 zł	Niekompletny
<b>LIPIEC</b>	<b>0</b>	0	-	0,00 zł	0,00 zł	-
<b>SIERPIEŃ</b>	<b>26</b>	1	Geodeta	22.950,00 zł	0,00 zł	Niekompletny
		1	Kucharz	24.000,00 zł	0,00 zł	Niekompletny
		1	Fotograf	46.700,00 zł	0,00 zł	Negatywne
		1	Grafik komputerowy			
		1	Pomoc kuchenna	23.300,00 zł	0,00 zł	Niekompletny
		1	Księgowy	22.400,00 zł	0,00 zł	Niekompletny
		1	Krawiec	19.900,00 zł	0,00 zł	Niekompletny
		1	Kasjer walutowy	22.400,00 zł	22.400,00 zł	UMOWA 13.10.2014r.
		1	Bufetowy	23.000,00 zł	0,00 zł	Niekompletny
		1	Mechanik samochodowy	23.300,00 zł	22.430,00 zł	UMOWA 01.10.2014r.
		1	Kucharz	22.400,00 zł	0,00 zł	Niekompletny
		1	Doradca klienta	42.760,00 zł	0,00 zł	Niekompletny
		1	Specjalista ds. marketingu			
		1	Asystent prawny	21.781,08 zł	21.780,00 zł	UMOWA 29.09.2014r.
		1	Monter mebli	21.900,00 zł	21.900,00 zł	UMOWA 24.10.2014r.
		1	Konsultant call-center	22.400,00 zł	0,00 zł	Niekompletny

		1	Konsultant call-center	22.400,00 zł	0,00 zł	Niekompletny
		5	Konsultant call-center	112.000,00 zł	0,00 zł	Niekompletny
		1	Konsultant call-center	22.400,00 zł	0,00 zł	Niekompletny
		5	Konsultant call-center	112.000,00 zł	0,00 zł	Niekompletny
		2	Konsultant call-center	44.800,00 zł	0,00 zł	Niekompletny
		5	Konsultant call-center	112.000,00 zł	0,00 zł	Negatywne
		1	Spawacz	22.332,71 zł	0,00 zł	Niekompletny
		1	Spawacz	22.332,71 zł	0,00 zł	Niekompletny
		2	Ekspedientka	46.600,00 zł	0,00 zł	Niewłaściwy druk wniosku
		1	Ekspedientka	23.300,00 zł	6.600,00 zł	REZYGNACJA
		1	Projektant mebli	22.400,00 zł	0,00 zł	Negatywne
		2	Pomoc kuchenna	44.800,00 zł	44.800,00 zł	UMOWA 17.10.2014r.
		1	Kucharz	22.400,00 zł	0,00 zł	Negatywne
<b>WRZESIEŃ</b>	<b>0</b>	0	-	0,00 zł	0,00 zł	-
<b>PAŹDZIERNIK</b>	<b>10</b>	1	Geodeta	22.250,00 zł	0,00 zł	Negatywne
		1	Fotograf	46.700,00 zł	0,00 zł	Negatywne
		1	Grafik komputerowy			
		1	Sprzedawca-grawer	22.400,00 zł	0,00 zł	Negatywne
		2	Stażysta-asystent projektanta	36.321,80 zł	0,00 zł	Niekompletny
		1	Administrator stron www	22.114,00 zł	0,00 zł	Niekompletny
		1	Projektant mebli	22.400,00 zł	22.400,00 zł	UMOWA 19.11.2014r.
		1	Sprzedawca RTV/AGD	22.419,00 zł	0,00 zł	Niekompletny

		1	Mechanik samochodowy	22.430,00 zł	22.430,00 zł	REZYGNACJA
		1	Kosmetyczka	22.430,00 zł	0,00 zł	Negatywne
		1	Technik farmacji	24.600,00 zł	0,00 zł	Niekompletny
<b>LISTOPAD</b>	<b>4</b>	1	Sprzedawca	22.400,00 zł	22.400,00 zł	UMOWA 21.11.2014r.
		1	Kosmetyczka	22.430,00 zł	0,00 zł	Niekompletny
		1	Specjalista ds marketingu i handlu	22.430,00 zł	0,00 zł	Niekompletny
		1	Administrator stron www	22.114,00 zł	20.310,00 zł	UMOWA 24.11.2014r.
<b>GRUDZIEŃ</b>	<b>0</b>	0	-	0,00 zł	0,00 zł	-
<b>OGÓLEM</b>	<b>137</b>	<b>208</b>	-	<b>4.591.163,59 zł</b>	<b>863.760,00 zł</b>	-

Wniosek niekompletny to wniosek nie spełniający wymagań formalnych, niepodlegający rozpatrzeniu.

#### ZESTAWIENIE WYPŁACONYCH W 2014r. ŚRODKÓW NA REFUNDACJĘ KOSZTÓW DOPOSAŻENIA STANOWISK PRACY:

Ilość zakładów, którym zrefundowano koszty wyposażenia stanowisk pracy	Ilość utworzonych stanowisk pracy	Koszty utworzenia stanowisk pracy
29	36	787.120,14 zł

Zestawienie wniosków dotyczących przyznawania środków z Funduszu Pracy na uruchomienie działalności gospodarczej przez osoby bezrobotne.

Pomoc finansowa kierowana jest do osób bezrobotnych, pragnących podjąć własną działalność gospodarczą. Środki są przyznawane na wniosek osoby bezrobotnej zarejestrowanej w Urzędzie Pracy. Wnioski opiniuje komisja, w skład której wchodzi przedstawiciele Powiatowej Rady Zatrudnienia oraz przedstawiciele Powiatowego Urzędu Pracy w Katowicach.

Rok 2014	Złożone wnioski	Suma wnioskowanych kwot na rozpoczęcie działalności gospodarczej	Ilość wniosków pozytywnie zaopiniowanych przez komisję	Suma kwot przyznanych przez Komisję	
				Algorytm	EFS
styczeń	0	0,00 zł	0	0,00 zł	0,00 zł
luty	88	1.864.697,87 zł	31	649.840,00 zł	0,00 zł
marzec	0	0,00 zł	12	222.120,00 zł	0,00 zł
kwiecień	90	1.960.693,46 zł	0	0,00 zł	0,00 zł
maj	77	1.683.648,18 zł	44	0,00 zł	882.160,00 zł
czerwiec	0	0,00 zł	37	22.880,00 zł	749.870,00 zł
lipiec	86	1.911.388,89 zł	0	0,00 zł	0,00 zł
sierpień	71	1.591.507,00 zł	54	0,00 zł	1.114.470,00 zł

wrzesień	55	1.192.028,94 zł	37	0,00 zł	710.350,00 zł
październik	40	873.849,96 zł	46	0,00 zł	962.730,00 zł
listopad	57	2.234.965,08 zł	30	0,00 zł	607.340,00 zł
grudzień	0	0,00 zł	31	0,00 zł	626.820,00 zł
<b>Ogółem</b>	<b>610</b>	<b>13.312.779,38 zł</b>	<b>322</b>	<b>894.840,00 zł</b>	<b>5.653.740,00 zł</b>

Osoby bezrobotne, które ubiegają się o przyznanie środków, zgodnie z regulaminem dotyczącym warunków i trybu refundacji ze środków Funduszu Pracy, kosztów wyposażenia i doposażenia stanowiska pracy dla skierowanego bezrobotnego, przyznawania bezrobotnym środków na podjęcie działalności gospodarczej oraz form zabezpieczenia zwrotu otrzymanych środków, są zobowiązane do:

- rozmowy kwalifikacyjnej z doradcą zawodowym w sprawie oceny proponowanego przedsięwzięcia,
- uczestnictwa w spotkaniu informacyjno – doradczym.

Po spełnieniu powyższych punktów wniosek jest opiniowany przez komisję.

Z ogólnej liczby 610 złożonych wniosków:

- 322 wnioski zostały rozpatrzone pozytywnie, w tym 16 osób zrezygnowało z podpisania umowy (po przyznaniu środków przez komisję),
- 66 wniosków zostało rozpatrzonych negatywnie,
- 2 osoby złożyły wnioski po określonym terminie naboru, niepodlegający realizacji,
- 191 osób złożyło niekompletne wnioski, niepodlegające realizacji,
- 1 osoba zrezygnowała przed przyznaniem środków,
- 28 osób nie spełniło wymogów formalnych (4 osoby planowały prowadzić działalność gospodarczą w innym mieście; 2 osoby posiadały wpis do ewidencji działalności gospodarczej w okresie 12 miesięcy bezpośrednio poprzedzających dzień złożenia wniosku o dofinansowanie; 5 osób nie posiadało statusu bezrobotnego na dzień złożenia wniosku w tut. Urzędzie; 13 osób złożyło nieprawidłowe druki wniosków o dofinansowanie; 2 osoby planowały prowadzić działalność gospodarczą – sprzedaż przez Internet w mieszkaniu; 1 osoba posiadała ustalony III profil pomocy; 1 osoba korzystała z formy pomocy finansowanej z tych samych środków).

#### ZESTAWIENIE WYPŁACONYCH W 2014 r. ŚRODKÓW DLA OSÓB BEZROBOTNYCH NA PODJĘCIE DZIAŁALNOŚCI GOSPODARCZEJ:

Ilość osób, którym wypłacono środki na uruchomienie działalności gospodarczej	Kwota wypłaconych środków na podstawie zawartych umów	Kwota wypłaconych środków, pomniejszona o dokonane zwroty z tytułu niewykorzystanych środków
303	6.297.330,00	6.278.296,77

**6. Zestawienie dotyczące umów cywilno - prawnych w zakresie aktywizacji osób bezrobotnych zawartych w okresie I - XII/ 2014r.**

Miesiąc	Staże		Roboty publiczne		Prace interwencyjne		Prace społecznie użyteczne	
	Liczba umów	osoby	Liczba umów	osoby	Liczba umów	osoby	Liczba umów	osoby
<b>I</b>	76	1	0	0	0	0	0	0
<b>II</b>	127	86	1	0	1	0	0	0
<b>III</b>	56	87	2	20	8	5	0	0
<b>IV</b>	122	25	0	61	2	6	0	49
<b>V</b>	175	153	0	3	4	2	0	3
<b>VI</b>	93	151	0	6	3	3	0	0
<b>VII</b>	95	106	0	6	0	2	0	5
<b>VIII</b>	21	66	0	3	0	2	0	3
<b>IX</b>	27	12	0	1	0	0	0	2
<b>X</b>	81	32	0	0	0	0	0	0
<b>XI</b>	60	28	0	0	0	0	0	0
<b>XII</b>	0	29	0	0	0	0	0	0
<b>suma</b>	<b>933</b>	<b>776</b>	<b>3</b>	<b>100</b>	<b>18</b>	<b>20</b>	<b>0</b>	<b>62</b>

## VII. ZESTAWIENIE WYDATKÓW Z FUNDUSZU PRACY

### 1. Wydatki - aktywne formy wg stanu na dzień 31.12.2014 r. :

	<i>w złotych</i>
1 Prace interwencyjne	90 848
2 Stypendium stażowe	760 766
w tym:	
2.1. Środki algorytmowe Funduszu Pracy	756 162
2.2. Przeksięgowanie należności na EFS dz.6.1.3.	4 604
3 Stypendia za naukę w szkole dziennej	0
4 Roboty publiczne	919 035
5 Szkolenia	523 518
w tym:	
5.1. Kursy	354 585
5.2. Stypendia szkoleniowe	159 699
5.3. Koszty egzaminu i licencji	9 234
6 Jednorazowo przyznane środki na podjęcie działalności gospodarczej	1 148 647
w tym :	
6.1. Środki algorytmowe Funduszu Pracy	927 675
6.2. Wkład własny do projektu 6.2 PO KL „Kierunek przedsiębiorczość”	220 972
7 Refundacja kosztów wyposażenia lub doposażenie stanowisk pracy	787 120
w tym:	
7.1. Środki algorytmowe Funduszu Pracy	787 120
8 Bon szkoleniowy – rezerwa 034 w tym:	12 712
w tym :	
8.1. FV za szkolenia bezrobotnych	9 086
8.2. SSZ – stypendia szkoleniowe	2 631
8.3. Koszty dojazdu	950
8.4. Badania lekarskie dla bezrobotnych	45
9 Studia podyplomowe	0
w tym:	0
9.1. Dofinansowanie kosztów studiów	0
9.2. Stypendium z tyt. podjęcia studiów podyplomowych	0
10 Koszty badań bezrobotnych	36 406
11 Prace społecznie-użyteczne	59 205
	<b>Razem</b>
	<b>4 338 257</b>

### Wydatki współfinansowane z EFS:

**11 012 890**

#### Działanie 6.1.3 „Aktywność-krok w stronę pracy”

**7 811 673**

1 SST – stypendia stażowe	2 433 106
2 SSZ – stypendia szkoleniowe	0
3 Kursy	0



4 Jednorazowo przyznane środki na uruchomienie działalności gospodarczej 5 378 567

**Działanie 6.1.2. „Eurokadry IV”**

**287 456**

1	Wynagrodzenie pracowników	274 054
1	Działania informacyjne art.108	0
2	Odpis na ZFŚS	10 940
3	Spotkania z pracodawcami	2 390
4	Szkolenia	72

**Działanie 8.1.2. „Restart kariery”**

**701 860**

1	SST – stypendia stażowe	105 661
2	SSZ – stypendia szkoleniowe	812
3	Refundacja kosztów przejazdu	4 700
4	Zakup artykułów dla uczestników warsztatów	1 251
5	Ulotki, plakaty, ogłoszenie w prasie	0
6	Ogłoszenia prasowe	7 432
7	Zarządzanie projektem(laptop, drukarka, oprogramowanie)	0
8	Wynagrodzenie pracowników	65 185
9	Odpis na ZFŚS	2 188
10	Działalność gospodarcza – szkolenie	6 999
11	Działalność gospodarcza – wynagrodzenie KOW	3 625
12	Działalność gospodarcza – wsparcie finansowe	399 937
13	Działalność gospodarcza – Podstawowe wsparcie pomostowe	88 500
14	Koszty szkoleń	9 570
15	Koszty pośrednie – materiały biurowe	6 000

**Działanie 6.1.1. „Na początek staż”**

**862 505**

1	SST – stypendia stażowe	814 755
2	Refundacja kosztów przejazdu	3 184
3	Zakup artykułów dla uczestników warsztatów	5 304
4	Ulotki, plakaty, ogłoszenie w prasie, długopisy, notatniki z logotypem	5 100
5	Ogłoszenia prasowe	984
6	Wynagrodzenie pracowników	28 570
7	Odpis na ZFŚS	1 100
8	Zakup laptopa z oprogramowaniem	3 508

**Działanie 6.1.1. „Aktywne katowiczanki”**

**223 586**

1	SST – stypendia stażowe	158 662
2	SSZ- stypendia szkoleniowe	21 951
3	Refundacja kosztów przejazdu	12 227
4	Zakup artykułów dla uczestników warsztatów	1 945
5	Ogłoszenia prasowe	369
6	Koszty szkoleń	25 380
7	Zakup i dostawa materiałów biurowych	2 400
8	Zakup szafy metalowej do archiwum	652

1	Jednorazowo przyznane środki na uruchomienie działalności gospodarczej	1 086 124
	w tym :	
1.1.	Środki na uruchomienie własnej działalności gospodarczej – EFS	865 152
1.2.	Wkład własny do projektu 6.2 PO KL „Kierunek przedsiębiorczość”	220 972
2	Refundacja kosztów przejazdu	1 847
3	Dodatki specjalne	34 501
4	Wynagrodzenia pracowników	3 338

**2. Wydatki - pasywne:****15 365 915**

1	Zasiłki dla bezrobotnych	14 735 589
2	Dodatki aktywizacyjne	630 326
3	Składka na KRUS	0

**3. Pozostałe wydatki z art. 108****825 646**

1	Oplaty pocztowe	205 501
2	Koszty postępowania sądowego	10 853
3	Zakup papieru kserograficznego i inne	66 809
4	Zakup usług remontowych, serwisowych i innych	93 425
5	Szkolenie kadr realizujących zadania objęte ustawą	57 287
6	Dodatki do wynagrodzeń dla doradców zawodowych i pośredników pracy	57 808
7	Koszty komunikowania się z pracodawcami	11 510
8	Zakupy informatyczne	300 179
9	Usługi telekomunikacyjne- Internet -	1 446
10	Audyt wewnętrzny- SZBI	0
11	Strona internetowa	0
12	System kolejkowy	0
13	Zakup usług obejmujących tłumaczenia	0
14	Ogłoszenia w prasie/informatory – Eurokadry IV	1 078
15	Targi pracy – wynajem sali i krzesel – Eurokadry IV	4 674
16	Targi pracy – materiały informacyjne – Eurokadry IV	15076
17	Zakup szafy metalowej do archiwum - Eurokadry IV	652
18	Badanie lokalnego rynku pracy - Eurokadry IV	19 319
19	Badanie lokalnego rynku pracy - Eurokadry IV	29 205
20	Opracowanie graficzne oraz wydruk informatorów - Eurokadry IV	2600
21	Szkolenia FP - Eurokadry IV	502

**VIII. UBEZPIECZENIA ZDROWOTNE OSÓB BEZ PRAWA DO ZASIŁKU - DZIAŁ 851, ROZDZIAŁ 85156 - OCHRONA ZDROWIA - SKŁADKI NA UBEZPIECZENIE ZDROWOTNE**

Plan na 2014 rok : 7 227 761 zł

Wyszczególnienie	Liczba osób	Wysokość należnej składki	Składka przekazana do ZUS
<b>Styczeń 2014</b> (składka za XII/13 płatna do 15.01.2014r.)	10 605	614 243	614 243
<b>Luty 2014</b> (składka za I/14 płatna do 15.02.2014r.)	11 156	646 718	646 718
<b>Marzec 2014</b> (składka za II/2014 płatna do 15.03.2014r.)	11 287	655 274	655 274
<b>Kwiecień 2014</b> (składka za III/2014 płatna do 15.04.2014r.)	11 349	657 951	657 951
<b>Maj 2014</b> (składka za IV/2014 płatna do 15.05.2014r.)	11 099	642 877	642 877
<b>Czerwiec 2014</b> (składka za V/2014 płatna do 15.06.2014r.)	10 997	637 174	637 174
<b>Lipiec 2014</b> (składka za VI/2014 płatna do 15.07.2014)	10 361	604 195	604 195
<b>Sierpień 2014</b> (składka za VII/2014 płatna do 15.08.2014)	9 944	580 252	580 252
<b>Wrzesień 2014</b> (składka za VIII/2014 płatna do 15.09.2014)	9 502	432 877	432 877
<b>Październik 2014</b> (składka za IX/2014 płatna do 15.10.2014)	9 410	549 067	549 067
<b>Listopad 2014</b> (składka za X/2014 płatna do 15.11.2014)	9 332	544 897	544 897
<b>Grudzień 2014</b> (składka za XI/2014 płatna do 15.12.2014)	11 299	660 500	660 500
<b>Razem</b>	<b>115 042</b>	<b>7 226 024</b>	<b>7 226 024</b>

Przyznany plan 7 227 761

Wykorzystano do 31.12.2014 r. 7 226 024

Pozostało do wykorzystania 1 737

**IX. WYDATKI BUDŻETOWE - DZIAŁ 853, ROZDZIAŁ 85333**

Plan na 2014 rok : 8 780 686

paragraf	Nazwa	plan	Wydatki 12.2014	Zobowiązania na dzień 31.12.2014
3020	Wydatki osobowe niezaliczone do wynagrodzeń	4 883	3 766	
4010	Wynagrodzenia osobowe pracowników	3 069 939	2 779 208	
4040	Dodatkowe wynagrodzenie roczne	202 462	194 723	183 190
4110	Składki na ubezpieczenie roczne	583 861	496 892	31 490
4120	Składki na Fundusz Pracy	80 486	51 306	3 107
4210	Zakup materiałów i wyposażenia	54 811	54 476	
4260	Zakup energii	254 384	253 545	12 449
4270	Zakup usług remontowych	17 506	9 560	
4280	Zakup usług zdrowotnych	2 220	1 960	
4300	Zakup usług pozostałych	170 981	166 303	
4370	Oplaty z tytułu usług telekomunikacyjnych świadczonych w stacjonarnej publicznej sieci telefonicznej	12 600	10 666	
4400	Oplaty za administrowanie i czynsz za budynki, lokale i pomieszczenia garażowe	114 855	94 795	
4410	Podróże służbowe krajowe	11 219	10 513	
4430	Różne opłaty i składki	11 500	8 672	

4440	Odpis ZFŚS	107 398	90 993	
4480	Podatek od nieruchomości	25 862	25 862	
4580	Pozostałe odsetki	87	85	
4700	Szkolenia pracowników niebędących członkami korpusu służby cywilnej	5 000	3 351	
3117	Świadczenia społeczne	2 574 579	2 009 422	78
3119	Świadczenia społeczne	280 707	201 930	14
4017	Wynagrodzenia osobowe pracowników	374 690	311 118	
4019	Wynagrodzenia osobowe pracowników	15 541	11 690	
4047	Dodatkowe wynagrodzenie roczne	20 616	17 295	
4049	Dodatkowe wynagrodzenie roczne	765	180	
4117	Składki na ubezpieczenie społeczne	411 067	263 423	
4119	Składki na ubezpieczenie społeczne	63 242	38 610	
4127	Składki na Fundusz Pracy	10 434	7 216	
4129	Składki na Fundusz Pracy	537	196	
4177	Wynagrodzenie bezosobowe	11 050	2 444	
4179	Wynagrodzenie bezosobowe	1 950	431	
4217	Zakup materiałów i wyposażenia	25 911	24 625	
4219	Zakup materiałów i wyposażenia	4 145	3 924	
4307	Zakup usług pozostałych	145 265	62 703	
4309	Zakup usług pozostałych	25 307	10 739	
4447	Odpis ZFŚS	13 736	13 735	
4449	Odpis ZFŚS	494	493,2	
4707	Szkolenia pracowników niebędących członkami korpusu służby cywilnej	70 596	72,48	
<b>Razem</b>		<b>8 780 686</b>	<b>7 236 921</b>	<b>230 329</b>

## X. INFORMACJE ZWIĄZANE ZE STATUSEM OSOBY BEZROBOTNEJ I PRYZNAWANYMI ŚWIADCZENIAMI

### 1. Liczba wydanych decyzji dotyczących statusu bezrobotnego, zasiłku dla bezrobotnych oraz stypendiów przyznawanych na podstawie ustawy o promocji zatrudnienia i instytucjach rynku pracy

Wyszczególnienie	Ilość wydanych decyzji
styczeń	2 968
luty	2 722
marzec	3 051
kwiecień	2 854
maj	2 775
czerwiec	2 831
lipiec	2 905
sierpień	2 581
wrzesień	2 856
październik	2 781
listopad	2 544
grudzień	2 726
<b>ogółem</b>	<b>33 594</b>

## 2. Liczba wydanych postanowień

Wyszczególnienie	Postanowienia dotyczące			
	zawieszenia postępowania	podjęcia postępowania	wznowienia postępowania	sprostowania omyłki
styczeń	0	1	94	6
luty	3	3	53	2
marzec	1	1	54	0
kwiecień	0	1	18	1
maj	3	1	80	4
czerwiec	2	1	117	2
lipiec	0	0	34	1
sierpień	0	1	66	4
wrzesień	0	0	62	2
październik	1	0	49	3
listopad	1	2	51	3
grudzień	0	2	68	3
<b>ogółem</b>	<b>11</b>	<b>13</b>	<b>746</b>	<b>31</b>

## 3. Liczba wydanych decyzji po wznowieniu postępowania

Wyszczególnienie	Decyzje dotyczące statusu bezrobotnego	Decyzje dotyczące świadczeń
styczeń	39	50
luty	78	25
marzec	61	53
kwiecień	68	27
maj	19	34
czerwiec	42	57
lipiec	123	54
sierpień	47	18
wrzesień	60	39
październik	22	35
listopad	69	44
grudzień	72	37
<b>ogółem</b>	<b>700</b>	<b>473</b>

#### 4. Odwołania

Nazwa jednostki organizacyjnej powiatu	Ilość wydanych decyzji ogółem	Ilość decyzji zaskarżonych do Wojewody		W tym:										
		ogółem	udział % we wszystkich decyzjach	rozpatrzonych we własnym zakresie	utrzymanych w mocy	uchylonych i zmienionych	uchylonych i przekazanych do ponownego rozpatrzenia	uchylonych i umarzających postępowanie I instancji lub odwoławcze	stwierdzenie uchybienia terminu do wniesienia odwołania	stwierdzenie niedopuszczalności wniesienia odwołania	stwierdzenie nieważności	umorzenie postępowania odwoławczego	pozostawić bez rozpatrzenia	pozostające w rozpatrzeniu
Powiatowy Urząd Pracy w Katowicach	35 673	110	0,31	4	71,5	2,5	14	4	4	3	0	0	3	4
			<b>udział % wszystkich odwołań</b>	3,64	65,0	2,27	12,73	3,64	3,64	2,73	0	0	2,73	3,64

styczeń	3 125	5		0	3	0	1	0	1	0	0	0	0	0
luty	2 917	0		0	0	0	0	0	0	0	0	0	0	0
marzec	3 240	6		1	5	0	0	0	0	0	0	0	0	0
kwiecień	3 044	12		1	7	1	2	0	0	0	0	0	1	0
maj	2 910	12		0	9	0	1	0	0	2	0	0	0	0
czerwiec	2 996	13		0	6	1	3	1	1	0	0	0	1	0
lipiec	3 144	20		2	14	0	2	1	0	1	0	0	0	0
sierpień	2 726	7		0	4	0	1	0	1	0	0	0	1	0
wrzesień	3 029	9		0	7	0	1	0	1	0	0	0	0	0
październik	2 907	8		0	5,5	0,5	0	2	0	0	0	0	0	0
listopad	2 719	10		0	8	0	2	0	0	0	0	0	0	0
grudzień	2 916	8		0	3	0	1	0	0	0	0	0	0	4

## 5. Dodatki aktywizacyjne

Dodatek aktywizacyjny jest świadczeniem obowiązkowym dla każdego bezrobotnego z prawem do zasiłku, który podejmie - w okresie jego posiadania - zatrudnienie lub inną pracę zarobkową. Przysługuje w sytuacji, gdy bezrobotny:

- w wyniku skierowania przez urząd pracy podejmie zatrudnienie w niepełnym wymiarze czasu pracy i otrzymuje wynagrodzenie niższe od minimalnego wynagrodzenia za pracę,
- podejmie zatrudnienie lub inną pracę zarobkową z własnej inicjatywy.

### Zestawienie ilościowe dodatków aktywizacyjnych

Wyszczególnienie	I 2014r.	II 2014r.	III 2014r.	IV 2014r.	V 2014r.	VI 2014r.	VII 2014r.	VIII 2014r.	IX 2014r.	X 2014r.	XI 2014r.	XII 2014r.
Liczba złożonych wniosków w miesiącu	65	77	78	101	84	52	76	60	70	77	69	58
Liczba wydanych decyzji przyznających dodatek	63	85	68	88	79	58	58	64	69	66	57	76
Liczba wydanych decyzji odmawiających przyznania dodatku	5	7	7	7	3	7	4	2	5	3	5	5
Wnioski pozostałe do rozpatrzenia na koniec miesiąca	31	16	19	25	27	14	28	22	18	26	33	10

Wydane decyzje w poszczególnych miesiącach w sprawie przyznania dodatków aktywizacyjnych dotyczą również wniosków złożonych w miesiącach poprzednich. Wnioski pozostałe do rozpatrzenia wynikają z braku odpowiednich dokumentów, które osoby bezrobotne są zobowiązane przedstawić celem podjęcia decyzji.

### Zestawienie wydatków na dodatki aktywizacyjne

Miesiąc	Kwota wydatków
I 2014 r.	55.614,30 zł.
II 2014 r.	48.608,80 zł.
III 2014 r.	56.169,10 zł.
IV 2014 r.	54.637,50 zł.
V 2014 r.	64.077,41 zł.
VI 2014 r.	61.943,40 zł.
VII 2014 r.	59.230,50 zł.
VIII 2014 r.	51.833,80 zł.
IX 2014 r.	43.785,98 zł.
X 2014r .	41.486,38 zł.
XI 2014 r.	47.377,14 zł.
XII 2014 r.	45.561,75 zł.
<b>Ogółem</b>	<b>630.326,06 zł.</b>

## XI. INTEGRACJA ZAWODOWA I SPOŁECZNA OSÓB NIEPEŁNOSPRAWNYCH

### PROGRAM DZIAŁAŃ W ZAKRESIE REHABILITACJI ZAWODOWEJ I ZATRUDNIANIA ORAZ PRZESTRZEGANIA PRAW OSÓB NIEPEŁNOSPRAWNYCH

Dział 3. Projekty działań na rzecz osób niepełnosprawnych

#### Projekt 1. POŚREDNICTWO PRACY

Na koniec grudnia 2014 r. w Powiatowym Urzędzie Pracy w Katowicach zarejestrowane były ogółem **683** osoby niepełnosprawne ( w tym 333 kobiety), z tego:

- 606 osób bezrobotnych (w tym 309 kobiet)
- 77 osób poszukujących pracy i nie pozostających w zatrudnieniu (w tym 24 kobiety).

W 2014 r. usługi pośrednictwa pracy obejmowały realizację zadań w zakresie:

- nawiązywania współpracy z pracodawcami z otwartego i chronionego rynku pracy
- przedstawiania osobom niepełnosprawnym bezrobotnym i poszukującym pracy propozycji odpowiedniego zatrudnienia lub innej pracy zarobkowej
- oferowania osobom niepełnosprawnym bezrobotnym i poszukującym pracy możliwości innych form pomocy w sytuacji braku propozycji odpowiedniego zatrudnienia lub innej pracy zarobkowej
- inicjowanie i organizowanie kontaktów osób niepełnosprawnych z potencjalnymi pracodawcami w ramach giełd pracy lub spotkań pn. "Twarzą w twarz".

Powiatowy Urząd Pracy w Katowicach w okresie sprawozdawczym dysponował **836** wolnymi miejscami pracy dla osób niepełnosprawnych. Wśród ofert pracy dominowały oferty na stanowisko pracownika restauracji, pracownika ochrony, pracownika porządkowego/osoby sprzątającej, sprzedawcy.

Z usług pośrednictwa pracy w okresie sprawozdawczym skorzystało ogółem **2 579** zarejestrowanych osób.

Zorganizowano **14** giełd pracy. Pracodawcy uczestniczący w giełdach pracy oferowali **116** wolnych miejsc pracy na ogółem **8** stanowiskach pracy takich jak:

- asystent usług pocztowych (6 wolnych miejsc pracy),
- doradca klienta (1 wolne miejsce pracy),
- osoba sprzątająca/sprzątaczką (34 wolne miejsca pracy),
- pracownik ds. porządkowych (6 wolnych miejsc pracy),
- pracownik ochrony (41 wolnych miejsc pracy),
- pracownik restauracji (20 wolnych miejsc pracy),
- pracownik ds. rozliczania (1 wolne miejsce pracy na ½ etatu),
- strażnik (7 wolnych miejsc pracy).



W giełdach uczestniczyło **175** osób (25,6% ogółu zarejestrowanych niepełnosprawnych), z czego do udziału w dalszych rozmowach z pracodawcami zakwalifikowało się **57** osób (32,6% w stosunku do ogólnej liczby niepełnosprawnych, którzy wzięli udział w giełdach pracy). Wydano skierowania do pracy **355** osobom.

W wyniku realizacji zadań zaplanowanych w ramach pośrednictwa pracy, zatrudnienie podjęło **308** osób niepełnosprawnych (co stanowi 45,1% ogółu niepełnosprawnych zarejestrowanych na koniec grudnia 2014 r.), w tym **58** osób w wyniku wydanych skierowań.

W ramach Projektu 1 „Pośrednictwo pracy” Powiatowy Urząd Pracy w Katowicach realizował również zadania w zakresie:

- organizacji staży u pracodawców,
- kierowania osób bezrobotnych do wykonywania pracy w ramach robót publicznych,
- wspierania pracodawców w tworzeniu miejsc pracy dla zarejestrowanych osób niepełnosprawnych poprzez refundowanie kosztów wyposażenia lub doposażenia stanowiska pracy.

Źródłem finansowania w 2014 r. zadań realizowanych w ramach Projektu 1 „Pośrednictwo pracy” był Fundusz Pracy, Europejski Fundusz Społeczny oraz PFRON.

W okresie sprawozdawczym zaktywizowano **41** osób, tj. 6,0% ogólnej liczby niepełnosprawnych zarejestrowanych na koniec grudnia 2014 r., w tym:

- programem stażu objęto 27 osób niepełnosprawnych, w tym 25 osoby bezrobotne i 2 osoby poszukujące pracy nie pozostające w zatrudnieniu (4,0% w stosunku do ogółu niepełnosprawnych zarejestrowanych na koniec grudnia 2014 r.), z tego:

a/ w ramach środków Funduszu Pracy – skierowano na staż 4 osoby bezrobotne,

b/ w ramach następujących projektów współfinansowanych ze środków Europejskiego Funduszu Społecznego:

- Projektu „Aktywność – krok w stronę pracy” – Poddziałanie 6.1.3 PO KL, skierowano na staż 18 osób bezrobotnych,
- Projektu „Na początek staż” – Poddziałanie 6.1.1. – skierowano na staż 2 osoby bezrobotne,
- Projektu „Aktywne katowiczanki” – Poddziałanie 6.1.1. – skierowano na staż 1 osobę bezrobotną

c/ w ramach środków PFRON – skierowano na staż 2 osoby poszukujące pracy nie pozostające w zatrudnieniu.

Ze środków Funduszu Pracy zatrudnienie w ramach robót publicznych podjęły **3** osoby bezrobotne.

W ramach środków PFRON dokonano na wniosek pracodawców refundacji kosztów doposażenia stanowiska pracy dla 11 osób niepełnosprawnych skierowanych przez urząd.

Wydatki w ramach środków Funduszu Pracy

W okresie sprawozdawczym ze środków Funduszu Pracy wydatkowano kwotę w wysokości 60.469,81 zł, z tego na organizację:

- staży u pracodawców – 23.640,68 zł, w tym na wypłatę stypendiów stażowych – 18.404,60 zł oraz składki na ubezpieczenie społeczne – 5.236,08 zł.
- robót publicznych – 36.829,13 zł, w tym na refundację części kosztów z tytułu wypłaconego wynagrodzenia – 31.549,33 zł oraz składki na ubezpieczenie społeczne od refundowanego wynagrodzenia – 5.279,80 zł.

Wydatki w ramach środków Europejskiego Funduszu Społecznego

Z tytułu organizacji staży u pracodawców w ramach następujących projektów:

1. „Aktywność – krok w stronę pracy” – Poddziałanie 6.1.3 PO KL, współfinansowanego ze środków Europejskiego Funduszu Społecznego, wydatkowano kwotę w wysokości 80.789,15 zł, w tym na wypłatę stypendiów stażowych – 61.653,30 zł oraz składki na ubezpieczenie społeczne – 19.135,85 zł.

2. „Aktywne Katowiczanki” – Poddziałanie 6.1.1 PO KL, współfinansowanego ze środków Europejskiego Funduszu Społecznego, wydatkowano kwotę w wysokości 7.456,79 zł, w tym na wypłatę stypendiów stażowych – 5.805,20 zł. oraz składki na ubezpieczenie społeczne – 1.651,59 zł.

3. „Na początek staż” Poddziałanie 6.1.1 PO KL, współfinansowanego ze środków Europejskiego Funduszu Społecznego, wydatkowano kwotę w wysokości 9.784,25 zł, w tym na wypłatę stypendiów stażowych – 7.616,70 zł oraz składki na ubezpieczenie społeczne – 2.167,55 zł.

Reasumując, z ramach realizacji Projektu z Poddziałania 6.1.3 PO KL wydatkowano kwotę ogółem w wysokości 80.789,15 zł, natomiast w ramach realizacji Projektów z Poddziałania 6.1.1 – kwotę ogółem w wysokości 17.241,04 zł.

Wydatki w ramach środków Państwowego Funduszu Rehabilitacji Osób Niepełnosprawnych

W okresie sprawozdawczym ze środków PFRON wydatkowano kwotę w wysokości 413.695,90 zł, z tego na:

- organizację staży u pracodawców – 13.745,31 zł ,w tym na wypłatę stypendiów stażowych – 10.700,90 zł oraz składki na ubezpieczenie społeczne – 3.044,41 zł.,
- refundację zwrotu kosztów wyposażenia 12 stanowisk – 399.950,59zł.

## **Projekt 2. PORADNICTWO ZAWODOWE**

W ramach Projektu 2 „Poradnictwo zawodowe” w 2014 roku realizowano zadania polegające na udzielaniu osobom niepełnosprawnym:

- porad zawodowych w formie indywidualnej i grupowej
- świadczeniu pracodawcom pomocy w doborze kandydatów na wolne miejsce pracy spośród zarejestrowanych niepełnosprawnych.

W okresie od stycznia do grudnia 2014 r. usługami poradnictwa zawodowego objęto ogółem 139 osób.

Dane liczbowe w rozbiciu na udzielone usługi przedstawiają się następująco:

- 2 osoby skorzystały z rozmowy wstępnej polegającej na ustaleniu potrzeb i oczekiwań osoby zgłaszającej się pierwszy raz do doradcy zawodowego,
- 19 osób skorzystało z porad zawodowych w formie indywidualnej,
- 25 osób uczestniczyło w wizytach doradczych w ramach indywidualnego poradnictwa zawodowego,
- 89 osób zostało objętych indywidualnymi spotkaniami doradczymi w ramach usługi z zakresu informacji zawodowej,
- 3 osoby skorzystały z dostępu do bazy danych dotyczących aktywnego poszukiwania pracy,
- 1 osoba wzięła udział w spotkaniach grupowych dotyczących informacji zawodowych o zawodach i sytuacji na lokalnym rynku pracy.

Usługę pomocy doradczo-informacyjnej dla pracodawców zrealizowano w 2014 r. w ramach dwóch spotkań zorganizowanych w siedzibie tut. Urzędu, na których omówione zostały nowe instrumenty aktywizacji zawodowej dla osób do 30 roku życia i powyżej 50 roku życia, wprowadzone nowelą ustawy o promocji zatrudnienia i instytucjach rynku pracy.

W okresie sprawozdawczym kontynuowano współpracę z instytucjami zajmującymi się problematyką aktywizacji zawodowej i społecznej osób niepełnosprawnych, w szczególności:

- katowickim oddziałem Państwowego Funduszu Rehabilitacji Osób Niepełnosprawnych,
- Zakładem Doskonalenia Zawodowego w Katowicach,
- Stowarzyszeniem FAON,
- „Centrum Integracja” z Katowic,
- MEGA SERVICE Plus Sp. z o.o..

W celu realizacji zadań określonych w Ustawie z dnia 27 sierpnia 1997r. o rehabilitacji zawodowej i społecznej oraz zatrudnianiu osób niepełnosprawnych (Dz. U. Nr 127 z 2011r., poz. 721 z późn. zm.) w zakresie:

- 1) szkoleń dla osób niepełnosprawnych bezrobotnych i poszukujących pracy (*Projekt 3*),
- 2) zwrotu kosztów wyposażenia stanowiska pracy osoby niepełnosprawnej (*Projekt 4b*),
- 3) przyznania jednorazowo środków na podjęcie działalności gospodarczej, rolniczej albo wniesienie wkładu do spółdzielni socjalnej (*Projekt 4a*),
- 4) zatrudnienia pracownika pomagającego pracownikowi niepełnosprawnemu w pracy w zakresie czynności ułatwiających komunikowanie się z otoczeniem oraz czynności niemożliwych lub trudnych do samodzielnego wykonania przez pracownika niepełnosprawnego na stanowisku pracy (*Projekt 5*).

Powiatowy Urząd Pracy w Katowicach otrzymał na mocy Uchwały Nr XLVII/1133/14 Rady Miasta Katowice z dnia 26.03.2014r. limit środków finansowych z Państwowego Funduszu Rehabilitacji Osób Niepełnosprawnych w wysokości 743.200,00 zł, w tym z przeznaczeniem na:

- 1) jednorazowe środki na podjęcie działalności gospodarczej, rolniczej albo wniesienie wkładu do spółdzielni socjalnej – 300.000,00 zł,
- 2) zwrot kosztów wyposażenia stanowiska pracy osoby niepełnosprawnej – 400.000,00 zł,
- 3) szkolenia i przekwalifikowania osób niepełnosprawnych – 10.000,00 zł,

- 4) zwrot wydatków na instrumenty i usługi rynku pracy dla osób niepełnosprawnych dla osób poszukujących pracy nie pozostających w zatrudnieniu – 14.000,00 zł,
- 5) zwrot kosztów zatrudnienia pracownika pomagającego pracownikowi niepełnosprawnemu w pracy w zakresie czynności ułatwiających komunikowanie się z otoczeniem oraz czynności niemożliwych lub trudnych do samodzielnego wykonania przez pracownika niepełnosprawnego na stanowisku pracy – 19.200,00 zł.

Uchwałą Nr LIII/1259/14 Rady Miasta Katowice z dnia 10.09.2014r. dokonano zmian w wysokości limitu przyznanych środków finansowych, w tym z przeznaczeniem na:

- 1) jednorazowe środki na podjęcie działalności gospodarczej, rolniczej albo wniesienie wkładu do spółdzielni socjalnej – 315.050,00 zł,
- 2) zwrot kosztów wyposażenia stanowiska pracy osoby niepełnosprawnej – 400.000,00 zł,
- 3) szkolenia i przekwalifikowania osób niepełnosprawnych – 0 zł,
- 4) zwrot wydatków na instrumenty i usługi rynku pracy dla osób niepełnosprawnych dla osób poszukujących pracy nie pozostających w zatrudnieniu – 13.750,00 zł,
- 5) zwrot kosztów zatrudnienia pracownika pomagającego pracownikowi niepełnosprawnemu w pracy w zakresie czynności ułatwiających komunikowanie się z otoczeniem oraz czynności niemożliwych lub trudnych do samodzielnego wykonania przez pracownika niepełnosprawnego na stanowisku pracy – 14.400,00 zł.

Łączna kwota środków będących w 2014 r. w dyspozycji Powiatowego Urzędu Pracy w Katowicach na realizację zadań w zakresie realizacji rehabilitacji zawodowej zarejestrowanych osób niepełnosprawnych, z uwzględnieniem ich potrzeb - wyniosła 428.465,05 zł.

### **Projekt 3. SZKOLENIA DLA OSÓB NIEPEŁNOSPRAWNYCH BEZROBOTNYCH I POSZUKUJĄCYCH PRACY**

W okresie sprawozdawczym źródłem finansowania organizacji szkoleń dla osób niepełnosprawnych był Fundusz Pracy.

Organizacja szkoleń miała na celu podniesienie kwalifikacji zawodowych i ogólnych zarejestrowanych osób niepełnosprawnych, a tym samym zwiększenie ich szans na uzyskanie lub utrzymanie zatrudnienia lub innej pracy zarobkowej.

Na szkolenia zawodowe kierowano w okresie sprawozdawczym osoby w przypadku:

- 1) braku kwalifikacji zawodowych,
- 2) konieczności zmiany lub uzupełnienia kwalifikacji,
- 3) utraty zdolności do wykonywania pracy w dotychczasowym zawodzie,
- 4) braku umiejętności aktywnego poszukiwania pracy.

W ramach realizacji Projektu 3 przeszkolono w trybie indywidualnym w oparciu o złożone wnioski 3 osoby niepełnosprawne bezrobotne oraz sfinansowano dla jednej z nich po ukończeniu szkolenia koszt egzaminu pn. ”Pozwolenie na broń palną”.

Osoby uczestniczyły w następujących kierunkach szkoleń:

- 1) „Kwalifikowana pierwsza pomoc” – 1 osoba,
- 2) „Kwalifikowany pracownik ochrony fizycznej” – 2 osoby.

Wydatki w ramach środków z Funduszu Pracy:

W okresie sprawozdawczym ze środków Funduszu Pracy na organizację szkoleń wydatkowano kwotę w wysokości 7.411,40 zł, z tego:

- na pokrycie kosztów usług szkoleniowych wykonanych przez instytucje szkoleniowe – 3.200,00 zł,
- na wypłatę stypendiów szkoleniowych z tytułu udziału osób bezrobotnych w szkoleniach zawodowych – 3.611,40 zł (w tym składki na ubezpieczenie społeczne – 1.027,44 zł).
- na pokrycie kosztu egzaminu pn. ”Pozwolenie na broń palną”- 600,00 zł.

#### **Projekt 4. INSTRUMENTY RYNKU PRACY**

W celu aktywizacji zawodowej zarejestrowanych osób niepełnosprawnych podstawowe usługi rynku pracy zostały wsparte w 2014 r. następującymi instrumentami rynku pracy:

#### **A/ PRYZNANIE JEDNORAZOWO ŚRODKÓW NA PODJĘCIE DZIAŁALNOŚCI GOSPODARCZEJ, ROLNICZEJ ALBO WNIESIENIE WKŁADU DO SPÓŁDZIELNI SOCJALNEJ**

W 2014 r. do Powiatowego Urzędu Pracy w Katowicach wpłynęło 11 wniosków o przyznanie jednorazowo środków na podjęcie działalności gospodarczej na łączną kwotę 495.027,24 zł.

Złożone wnioski poddano analizie pod względem formalno – rachunkowym zgodnie z przepisami wykonawczymi do ustawy o rehabilitacji zawodowej i społecznej oraz zatrudnianiu osób niepełnosprawnych. W przypadku stwierdzenia nieprawidłowości wnioskodawcy zostali zobowiązani do dokonania korekty wniosku w terminie 14 dni od dnia otrzymania zawiadomienia. Po spełnieniu wymogów formalnych, każdy wnioskodawca został objęty pomocą doradcą w ramach indywidualnego poradnictwa zawodowego. W dalszym etapie wnioski kompletne podlegały komisyjnej ocenie. Warunki umowy o przyznanie środków negocjowano indywidualnie z każdym wnioskodawcą.

Na podstawie zawartych umów wypłacono jednorazowo środki na podjęcie działalności gospodarczej dla 8 osób niepełnosprawnych na łączną kwotę 315.050 zł.

Wnioskodawcy otrzymali środki na podjęcie działalności gospodarczej o następującym profilu:

- handel detaliczny i hurtowy kwiatami, artykułami dekoracyjnymi, pamiątkami, rękodziełem, biżuterią i wyrobami ceramicznymi,
- warsztat samochodowy,
- usługi geologiczne,
- Salon SPA,
- handel odzieżą, chemią,
- prowadzenie ksiąg handlowych , usług kadrowo-płacowych,
- handel artykułami bawełnianymi, produkcja toreb, odzieży,
- działalność turystyczna, organizowanie wycieczek.

#### **B/ ZWROT KOSZTÓW WYPOSAŻENIA STANOWISKA PRACY OSOBY NIEPEŁNOSPRAWNEJ**

W 2014 r. do Powiatowego Urzędu Pracy w Katowicach wpłynęło 20 wniosków pracodawców o zwrot kosztów wyposażenia stanowiska pracy dla osoby niepełnosprawnej na kwotę 1.164.110,75 zł. Zgodnie z obowiązującymi przepisami złożone wnioski poddano analizie pod względem formalno – rachunkowym. W przypadku stwierdzenia nieprawidłowości wnioskodawcy byli zobowiązani do dokonania korekty wniosku w terminie 14 dni od dnia otrzymania zawiadomienia. Wnioski kompletne podlegały komisyjnej ocenie. Warunki umowy o zwrot kosztów wyposażenia stanowisk pracy negocjowano indywidualnie z wnioskodawcami.

Na podstawie zawartych umów urząd dokonał zwrotu kosztów wyposażenia 12 stanowisk pracy na łączną kwotę 399.950,59 zł.

Refundacji podlegały koszty wyposażenia następujących stanowisk pracy:

- konsultant ds. obsługi klienta (2 stanowiska pracy),
- pracownik ds. porządkowych (1 stanowisko pracy),
- doradca klienta (2 stanowiska pracy),
- pracownik biurowy (1 stanowisko pracy),
- magazynier (1 stanowisko pracy),
- pomoc kosmetyczna (1 stanowisko pracy),
- referent ds. administracyjno-biurowych ( 2 stanowiska pracy),
- kierowca ( 2 stanowiska pracy).

**Projekt 5. ZATRUDNIENIE PRACOWNIKA POMAGAJĄCEGO PRACOWNIKOWI NIEPEŁNOSPRAWNEMU W PRACY W ZAKRESIE CZYNNOŚCI UŁATWIAJĄCYCH KOMUNIKOWANIE SIĘ Z OTOCZENIEM ORAZ CZYNNOŚCI NIEMOŻLIWYCH LUB TRUDNYCH DO SAMODZIELNEGO WYKONANIA PRZEZ PRACOWNIKA NIEPEŁNOSPRAWNEGO NA STANOWISKU PRACY.**

Celem realizacji w/wym. projektu było wspieranie pracownika niepełnosprawnego na stanowisku pracy w zakresie czynności ułatwiających komunikowanie się z otoczeniem oraz czynności niemożliwych lub trudnych do samodzielnego wykonania poprzez zwrot kosztów zatrudnienia pracownika pomagającego pracownikowi niepełnosprawnemu w miejscu pracy. Wysokość zwrotu stanowi iloczyn kwoty najniższego wynagrodzenia i ilorazu liczby godzin w miesiącu przeznaczonych wyłącznie na pomoc pracownikowi niepełnosprawnemu i miesięcznej liczby godzin pracy pracownika niepełnosprawnego w miesiącu.

Liczba godzin przeznaczonych wyłącznie na pomoc pracownikowi niepełnosprawnemu nie może przekraczać liczby godzin odpowiadającej 20% liczby godzin pracy pracownika w miesiącu.

Zwrotu kosztów dokonuje starosta na warunkach i w wysokości określonych umową zawartą z pracodawcą, z tym że zwrotowi nie podlegają koszty, poniesione przez pracodawcę przed dniem podpisania umowy.

W 2014 r. wydatkowano na ten cel kwotę w wysokości 13.729,94 zł. z przeznaczeniem na zwrot miesięcznych kosztów zatrudnienia dwóch asystentów w dwóch różnych zakładach pracy, przy czym jeden asystent miał pod opieką w miejscu pracy 5 osób niepełnosprawnych w okresie od 01 czerwca do 30 listopada 2014 r., natomiast drugi asystent – 3 osób w okresie od 01 lipca do 30 listopada 2014 r.

Źródłem finansowania realizacji Projektu 5 były środki Państwowego Funduszu Rehabilitacji Osób Niepełnosprawnych

**XII. MONITORING ZAWODÓW DEFICYTOWYCH I NADWYŻKOWYCH**

Analiza problemu bezrobocia w Katowicach została przeprowadzona w aspekcie zawodów zarejestrowanych osób bezrobotnych oraz ofert pracy zgłoszonych do urzędu w pierwszym półroczu 2014 r.

**Klasyfikacja zawodów wg liczby osób zarejestrowanych:**

/w tabeli wykazano zawody, w których zarejestrowanych było wg stanu na dzień 30.06.2014 r. powyżej 50 osób/

**Tabela nr 1**

Lp.	Nazwa zawodu	Bezrobotni ogółem	W tym				
			kobiety	absolwenci		powyżej 12 m-cy	
				razem	kobiety	razem	kobiety
1.	Bez zawodu	1247	661	44	29	116	56
2.	Sprzedawca	995	886	8	6	433	397
3	Sprzątaczką biurowa	357	355	1	1	196	196
4	Robotnik gospodarczy	326	88	0	0	141	42
5	Robotnik budowlany	247	0	0	0	106	0
6	Ślusarz	244	4	0	0	101	3
7	Technik prac biurowych	232	215	4	4	120	111
8	Magazynier	196	40	2	0	86	19
9	Technik ekonomista	191	169	5	5	82	71
10	Murarz	145	0	1	0	66	0
11	Kucharz	133	85	2	1	61	43
12	Górnik eksploatacji podziemnej	126	0	0	0	46	0
13	Fryzjer	114	111	3	3	53	52

14	Dozorca	111	73	0	0	58	40
15	Pozostali pracownicy obsługi biurowej	107	85	3	3	33	28
16	Kierowca samochodu osobowego	99	2	0	0	51	0
17	Pomoc kuchenna	95	84	0	0	40	38
18	Kasjer handlowy	95	88	1	1	38	37
19	Krawiec	93	89	1	1	44	44
20	Kelner	83	64	2	3	34	27
21	Barman	81	63	2	2	35	26
22	Pozostali pracownicy ochrony osób i mienia	79	11	0	0	41	5
23	Cukiernik	79	56	1	1	28	24
24	Przedstawiciel handlowy	78	34	1	0	27	11
25	Pakowacz	75	46	1	1	26	19
26	Księgowy	74	71	0	0	33	33
27	Telemarketer	67	55	3	3	16	12
28	Piekarz	63	16	1	0	31	8
29	Salowa	62	62	0	0	31	31
30	Doradca klienta	61	42	3	3	7	5
31	Tokarz w metalu	59	12	0	0	26	6
32	Technik elektronik	58	2	1	0	22	0
33	Pozostali mechanicy pojazdów samochodowych	56	0	0	0	25	0
34	Pozostali elektromechanicy i elektrycy	52	7	0	0	18	2
35	Technik handlowiec	51	32	1	1	14	9

## Struktura bezrobotnych wg grup zawodów

Tabela nr 2

Lp.	Nazwa grupy zawodowej	Procentowy udział w ogólnej grupie bezrobotnych
1	Sprzedawcy i pokrewni	14,18
2	Pracownicy usług osobistych	8,67
3	Robotnicy obróbki metali, mechanicy maszyn i urządzeń i pokrewni	7,36
4	Robotnicy pomocniczy w górnictwie, przemyśle, budownictwie i transporcie	5,75
5	Robotnicy budowlani i pokrewni (z wyłączeniem elektryków)	5,42
6	Pomoce domowe i sprzątaczk	5,19
7	Średni personel do spraw biznesu i administracji	5,07
8	Średni personel nauk fizycznych, chemicznych i technicznych	4,33
9	Robotnicy w przetwórstwie spożywczym, obróbce drewna, produkcji wyrobów tekstylnych i pokrewni	4,23
10	Sekretarki, operatorzy urządzeń biurowych i pokrewni	4,13
11	Specjaliści ds. ekonomicznych i zarządzania	3,20
12	Pracownicy do spraw finansowo-statystycznych i ewidencji materiałowej	2,93
13	Operatorzy maszyn i urządzeń wydobywczych i przetwórczych	2,76
14	Specjaliści z dziedziny prawa, dziedzin społecznych i kultury	2,74
15	Kierowcy i operatorzy pojazdów	2,57
16	Specjaliści nauk fizycznych, matematycznych i technicznych	2,34
17	Elektrycy i elektronicy	2,26
18	Ładowacze nieczystości i inni pracownicy przy pracach prostych	2,02
19	Pracownicy usług ochrony	1,72

20	Rzemieślnicy i robotnicy poligraficzni	1,66
21	Specjaliści nauczania i wychowania	1,36
22	Pracownicy obsługi klienta	1,25
23	Średni personel o spraw zdrowia	1,09
24	Średni personel z dziedziny prawa, spraw społecznych, kultury i pokrewny	1,07
25	Inne	6,70
		100

Dokonując analizy powyższych zestawień należy zauważyć, iż 2103 osób bezrobotnych zarejestrowanych w Urzędzie (co stanowi 19 % ogółu zarejestrowanych) to osoby bez kwalifikacji zawodowych /poz. w Tabeli nr 1 - bez zawodu, dozorca, sprzątaczką, robotnik gospodarczy, salowa /.

Najliczniejszą grupę zawodową (14,18 % wśród ogółu zarejestrowanych osób) stanowią sprzedawcy i zawody pokrewne związane z działalnością handlową. Zawód sprzedawcy jest od kilku lat najbardziej licznym zawodem spośród ogólnej liczby zarejestrowanych osób. W grupie tej przeważają osoby posiadające doświadczenie, głównie w branży spożywczej.

Druga grupa stanowiąca 8,67% ogółu zarejestrowanych to pracownicy usług osobistych, w tym głównie:

- kucharze,
- kelnerzy,
- fryzjerzy,
- barmani,
- gospodarze budynków.

Trzecia pod względem procentowego udziału /7,36/ w ogólnej grupie bezrobotnych jest grupa obejmująca zawody robotników obróbki metali, mechaników maszyn i urządzeń i pokrewnych. Grupa ta dotyczy przede wszystkim:

- ślusarzy i pokrewnych,
- mechaników pojazdów samochodowych,
- ustawiaczy i operatorów obrabiarek do metali i pokrewnych,
- mechaników maszyn i urządzeń rolniczych i przemysłowych.

Czwarta grupa (stanowiąca 5,75 % ogółu zarejestrowanych) to robotnicy pomocniczy w górnictwie, przemyśle, budownictwie i transporcie, oraz piąta duża grupa stanowiąca 5,64 % ogółu zarejestrowanych to robotnicy budowlani /z wyjątkiem elektryków/. W grupach tych dominują zawody:

- robotnicy pomocniczy w budownictwie ogólnym,
- robotnicy przy pracach prostych w przemyśle, gdzie indziej nie sklasyfikowani,
- pakowacze.

Piąta grupa (stanowiąca 5,42 ogółu zarejestrowanych) to robotnicy budowlani i pokrewni /z wyłączeniem elektryków/, w tym głównie:

- murarze i pokrewni,
- malarze i pokrewni,
- cieśle i stolarze budowlani,
- hydraulicy i monterzy instalacji sanitarnych.

Kolejną dużą grupę zawodową stanowi grupa osób bez kwalifikacji zawodowych - pomoce domowe i sprzątaczką (łącznie 5,19 % ogółu zarejestrowanych), w tym przede wszystkim - pomoce i sprzątaczką biurowe, hotelowe i pokrewne.

**Zestawienia z Tabeli nr 1 oraz z Tabeli nr 2 wskazują, że w ewidencji Urzędu zarejestrowana jest duża liczba osób poszukujących pracy związanej z obsługą biura:**

1. Średni personel ds. biznesu i administracji /5,07%/ w tym m.in.:
  - średni personel do spraw statystyki i dziedzin pokrewnych,
  - księgowi,
  - przedstawiciele handlowi,
  - pracownicy administracyjni i sekretarze biura zarządu.
2. Sekretarki, operatorzy urządzeń biurowych i pokrewni /4,13%/ w tym m.in.:
  - pracownicy obsługi biurowej,
  - sekretarki.
3. Specjaliści ds. ekonomicznych i zarządzania /3,20%/ w tym m.in.:
  - specjaliści ds. administracji i rozwoju,
  - analitycy finansowi,
  - specjaliści ds. reklamy i marketingu,
  - specjaliści ds. sprzedaży,
  - specjaliści ds. zarządzania zasobami ludzkimi.
4. Pracownicy ds. spraw finansowo-statystycznych i ewidencji materiałowej /2,93% / w tym m.in.:
  - magazynierzy i pokrewni,
  - pracownicy ds. transportu,
  - pracownicy ds. statystyki i finansów i ubezpieczeń,
  - pracownicy ds. rachunkowości i księgowości.
5. Specjaliści dziedziny prawa, dziedzin społecznych i kultury /2,74 %/ w tym m.in.:
  - ekonomiści,
  - specjaliści z dziedziny prawa gdzie indziej nie sklasyfikowani,
  - filozofowie, historycy i politolodzy,
  - filolodzy i tłumacze.

Kolejna grupa stanowiąca 4,23 ogółu zarejestrowanych to robotnicy w przetwórstwie spożywczym, obróbce drewna, produkcji wyrobów tekstylnych i pokrewni w tym m.in

- piekarze, cukiernicy i pokrewni,
- krawcy, kuśnierze, kapelusznicy i pokrewni,
- szwaczki, hafciarki i pokrewni,
- stolarze meblowi i pokrewni.

W ogólnej strukturze bezrobotnych grup zawodowych stanowiących od 2-3 % ogółu występują m.in grupy zawodowe:

- kierowcy i operatorzy pojazdów – 2,57%,
- operatorzy maszyn i urządzeń wydobywczych i przetwórczych - 2,76%,
- specjaliści nauk fizycznych, matematycznych i technicznych- 2,34 %,
- elektrycy i elektronicy – 2,26%,
- ładowacze nieczystości i inni pracownicy przy pracach prostych.

Spośród powyższych grup zawodowych zdecydowanie największe szanse na zatrudnienie posiadają kierowcy, którzy posiadają prawo jazdy kat C+E z uprawnieniami na przewóz osób i rzeczy a także elektrycy z uprawnieniami SEP.

W ogólnej strukturze bezrobotnych grup zawodowych stanowiących od 1-2 % występują następujące grupy zawodowe:

- pracownicy usług ochrony- 1,72%,
- rzemieślnicy i robotnicy poligraficzni – 1,66%
- pracownicy obsługi klienta – 1,25 %
- specjaliści nauczania i wychowania – 1,36%
- średni personel ds. zdrowia - 1,09%
- średni personel z dziedziny prawa, spraw społecznych, kultury i pokrewny /1,07 %/ .



**W okresie I półrocza 2014 r. największa ilość osób bezrobotnych zarejestrowała się w zawodach:**

**Tabela nr 3**

Lp.	Nazwa zawodu	Liczba bezrobotnych ogółem	kobiety
1	Sprzedawca	533	456
2	Robotnik gospodarczy	166	33
3	Robotnik budowlany	133	0
4	Magazynier	130	24
5	Sprzątaczką biurową	119	118
6	Ślusarz	116	0
7	Technik prac biurowych	90	83
8	Technik ekonomista	89	77
9	Pozostali pracownicy obsługi biurowej	81	62
10	Kucharz	78	36
11	Fryzjer	86	78
12	Górnik eksploatacji podziemnej	70	0
13	Murarz	64	0
14	Przedstawiciel handlowy	63	20
15	Kasjer handlowy	62	49
16	Doradca klienta	60	43
17	Pomoc kuchenna	60	46
18	Cukiernik	54	30
19	Fryzjer	54	50

W tabeli powyżej wykazano zawody, w których w I półroczu 2014r. zarejestrowało się powyżej 50 osób bezrobotnych.

**Bezrobotni wg rodzajów działalności ostatniego miejsca pracy oraz oferty pracy w Katowicach w I połowie 2014 r.**

**Tabela nr 4**

Seksja PKD	Bezrobotni		Oferty pracy	
	Zarejestrowani w I półroczu	Stan w końcu półrocza	Zgłoszone w I półroczu	Stan w końcu półrocza
Handel hurtowy i detaliczny naprawa pojazdów samochodowych, włączając motocykle	1097	2029	723	71
Pozostała działalność usługowa	721	1290	81	0
Budownictwo	680	1025	394	36
Działalność w zakresie usług administrowania i działalność wspierająca	657	1146	1289	236
Przetwórstwo przemysłowe	526	1070	383	88
Transport i gospodarka magazynowa	312	384	286	54
Działalność związana z zakwaterowaniem i usługami gastronomicznym	228	404	179	38
Działalność profesjonalna, naukowa i techniczna	215	376	262	10
Opieka zdrowotna i pomoc społeczna	174	347	171	13
Działalność finansowa i ubezpieczeniowa	129	198	174	15
Informacja i komunikacja	120	182	90	10
Administracja publ. i obrona narodowa, obowiązkowe zabezpieczenia społecz.	119	205	29	1
Edukacja	114	227	136	4

Działalność związana z kulturą, rozrywką i rekreacją	105	215	155	4
Górnictwo i wydobywanie	103	174	0	0
Działalność związana z obsługą rynku nieruchomości	94	214	57	8
Działalność niezidentyfikowana	65	82	0	0
Dostawa wody, gospodarowanie ściekami i odpadami oraz działalność związana z rekultywacją	28	56	18	6
Wytwarzanie i zaopatrywanie w energię elekt, gaz, parę wodną, gorącą wodę i powietrze do układów klimatyzacyjnych	19	36	2	1
Rolnictwo , leśnictwo, łowiectwo i rybactwo	17	32	1	0
Gospodarstwa domowe zatrudniające pracowników, gospod. dom. produkujące wyroby i świadczące usługi na własne potrzeby	0	0	0	0
Organizacje i zespoły eksterytorialne	0	0	0	0

**Dane dotyczące struktury ofert pracy w poszczególnych zawodach prezentuje poniższa tabela:**

**Tabela nr 5**

Lp.	Nazwa zawodu	Oferty pracy w I półroczu 2014 r
1	Sprzedawcy i pokrewni	11,96
2	Pomoce domowe i sprzątaczk	9,75
3	Pracownicy usług osobistych	8,31
4	Robotnicy budowlani i pokrewni (z wyłączeniem elektryków)	6,41
5	Sekretarki, operatorzy urzędzeń biurowych i pokrewni	5,69
6	Kierowcy i operatorzy pojazdów	5,33
7	Pracownicy usług ochrony	5,30
8	Średni personel do spraw biznesu i administracji	4,90
9	Specjaliści do spraw ekonomicznych i zarządzania	4,74
10	Robotnicy obróbki metali, mechanicy maszyn i urzędzeń i pokrewni	4,74
11	Robotnicy pomocniczy w górnictwie, przemyśle, budownictwie i transporcie	4,70
12	Pracownicy obsługi klienta	4,02
13	Elektrycy i elektronicy	3,21
14	Pracownicy do spraw finansowo-statystycznych i ewidencji materiałowej	2,82
15	Średni personel z dziedziny prawa, spraw społecznych, kultury i pokrewny	2,55
16	Operatorzy maszyn i urzędzeń wydobywczych i przetwórczych	2,42
17	Robotnicy w przetwórstwie spożywym, obróbce drewna, produkcji wyrobów tekstylnych i pokrewni	3,21
18	Specjaliści nauk fizycznych, matematycznych i technicznych	1,49
19	Ładowacze nieczystości i inni pracownicy przy pracach prostych	1,29
20	Pracownicy pomocniczy przygotowujący posiłki	1,11
21	Specjaliści ds. nauczania i wychowania	1,06
22	Inne	4,99
		100

Podobnie jak w roku ubiegłym największa liczba ofert pracy w I półroczu 2014 r. dotyczyła branży - **sprzedawcy i pokrewni** - 11,96 % ogółu ofert pracy , w tym oferty pracy na stanowiska m.in. :

- sprzedawcy sklepowi /głównie branża spożywcza/,
- sprzedawcy /konsultanci/ w centrach sprzedaży telefonicznej lub internetowej,
- kasjerzy i sprzedawcy biletów,
- pracownicy sprzedaży i pokrewni gdzie indziej niesklasyfikowani.

**Pomoce domowe i sprzątaczk** to druga z kolei grupa ofert pracy - 9,75 % ogółu ofert pracy, w tym przede wszystkim stanowisko - pomoce i sprzątaczk biurowe, hotelowe i pokrewne.

Należy zwrócić uwagę, iż 32,7% ofert złożonych na powyższe stanowisko dot. zatrudnienia osób z orzeczoną stopniem niepełnosprawności.

Trzecią dużą grupę ofert pracy /8,31%/ stanowią propozycje pracy dla **pracowników usług osobistych**, w tym przede wszystkim:

- fryzjerów,
- barmanów,
- kucharzy,
- kelnerów,
- gospodarzy budynków.

Czwartą grupę ofert pracy /6,41 %/ stanowią oferty pracy w **zawodach budowlanych**, w tym m.in.:

- murarze i pokrewni,
- robotnicy budowy dróg i pokrewni,
- cieśle i stolarze budowlani,
- hydraulicy i monterzy instalacji sanitarnych.

Grupa ofert pracy na stanowiska **obsługi biura** pracy dotyczy:

- sekretarek, operatorów urzędów biurowych i pokrewnych /5,69 %/, w skład tej grupy wchodzi m.in. zawody: pracownika obsługi biurowej i sekretarki,
- średniego personelu ds. biznesu i administracji /4,90 %/ w skład grupy tej wchodzi m.in. zawody: przedstawiciela handlowego, księgowego, agenta ubezpieczeniowego, pośrednika handlowego oraz spedytora,
- specjalistów ds. ekonomicznych i zarządzania /4,74%/, w skład tej grupy wchodzi m.in. zawody doradcy finansowego i inwestycyjnego, specjalisty ds. sprzedaży, specjalisty ds. reklamy i marketingu, specjalisty ds. zarządzania zasobami ludzkimi,
- pracowników finansowo-statystycznych i ewidencji materiałowej /2,82%/, w skład tej grupy wchodzi m.in. zawody: pracownika ds. statystyki, finansów i ubezpieczeń magazyniera i pokrewnych.
- Średniego personelu z dziedziny prawa, spraw społecznych, kultury i pokrewnych /2,55%/.
- pozostałych pracowników obsługi biura, w skład tej grupy zawodowej wchodzi m.in. zawód listonosza.

**Kierowcy i operatorzy pojazdów /5,33%/** - w okresie I półrocza 2014r. wystąpiło również zapotrzebowanie na zatrudnienie:

- kierowców samochodów ciężarowych,
- maszynistów kolejowych i metra,
- kierowców samochodów osobowych dostawczych,
- maszynistów i operatorów maszyn i urządzeń dźwigowo-transportowych i pokrewnych.

**Pracownicy usług ochrony** to kolejna duża grupa ofert pracy - /5,30%/ ogółu propozycji pracy.

Kolejna grupa ofert pracy wpłynęła do urzędu na stanowiska **robotników obróbki metali, mechaników maszyn i urządzeń i pokrewnych / 4,74%/**.

W skład grupy tej wchodzi przede wszystkim oferty pracy dla

- ustawiaczy i operatorów obrabiarek do metali i pokrewnych,
- ślusarzy i pokrewnych,
- spawaczy i pokrewnych,
- mechaników pojazdów samochodowych.

**Robotnicy pomocniczy w górnictwie, przemyśle, budownictwie i transporcie /4,70%/** - w skład grupy tej wchodzi przede wszystkim oferty pracy dla:

- robotników pomocniczych w budownictwie ogólnym,
- pakowaczy,
- robotników przy pracach prostych.

W I półroczu 2014 r. urząd dysponował również ofertami pracy dla n/w grup zawodowych m.in. :

- operatorzy maszyn i urządzeń wydobywczych i przetwórczych,

- ładowacze nieczystości i inni pracownicy przy pracach prostych,
- specjaliści ds. nauczania i wychowania,
- specjaliści nauk fizycznych, matematycznych i technicznych,
- pracownicy pomocniczy przygotowujący posiłki,
- robotnicy w przetwórstwie spożywczym, obróbce drewna, produkcji wyrobów tekstylnych i pokrewnych,
- pracownicy obsługi klienta.

**Zawody deficytowe, to zawody, w których występuje deficyt podaży siły roboczej, w stosunku do ofert pracy**

**Tabela nr 6**

Lp.	Nazwa zawodu	Średnia miesięczna liczba ofert pracy w I półroczu 2014 r.	Średnia miesięczna liczba osób zarejestrowana w I półroczu 2014 r.	Średni miesięczny deficyt podaży siły roboczej
1	Pozostałe pomoce i sprzętaczki biurowe, hotelowe i podobne	30,00	1,83	-28,17
2	Brukarz	22,33	2,16	-20,17
3	Pracownik ochrony fizycznej bez licencji	21,00	4,17	-16,83
4	Telemarketer	27,50	11,00	-16,50
5	Sprzątaczką biurową	36,33	19,83	-16,50
6	Kierowca samochodu ciężarowego	18,83	4,50	-14,33
7	Opiekun osoby starszej	14,33	0,33	-14,00
8	Maszynista pojazdu trakcyjnego	13,33	0,00	-13,33
9	Pracownik ochrony fizycznej I stopnia	12,50	0,17	-12,33
10	Pozostali pracownicy obsługi biurowej	24,83	13,50	-11,33
11	Sprzedawca w branży spożywczej	11,50	0,67	-10,83
12	Przedstawiciel handlowy	19,83	10,50	-9,33
13	Pracownik centrum obsługi telefonicznej /call center /	9,00	0,83	-8,17
14	Pozostali pracownicy biur informacji	6,66	0,00	-6,66
15	Ankieter	6,50	0,33	-6,17
16	Specjalista ds. sprzedaży	10,00	4,16	-5,83
17	Robotnik przy myciu części i zespołów	5,00	0,00	-5,00
18	Doradca finansowy	6,00	1,17	-4,83
19	Pakowacz	12,16	7,50	-4,66
20	Pozostali robotnicy budowlani robót wykończeniowych i pokrewni, gdzie indziej niesklasyfikowani	4,66	0,00	-4,66
21	Agent ubezpieczeniowy	4,83	0,33	-4,50
22	Pozostali operatorzy maszyn do produkcji wyrobów spożywczych i pokrewni	4,16	0,00	-4,16
23	Pozostali kucharze	5,00	1,33	- 3,67
24	Pozostali technicy wsparcia informatycznego i technicznego	3,66	0,16	-3,50
25	Monter konstrukcji stalowych	4,83	1,50	-3,33
26	Doradca klienta	13,00	10,00	-3,00
27	Ratownik wodny zawodowy	3,33	0,33	-3,00
28	Asystent ds. księgowości	4,33	1,50	-2,83
29	Robotnik gospodarczy	30,50	27,67	-2,83
30	Spawacz metodą MIG/TIG	2,50	0,00	-2,50

Z powyższego zestawienia wynika, że zawodem deficytowym w I połowie 2014 r. był zawód pozostałe pomoce i sprzątaczkę biurowe, hotelowe i podobne. W skład grupy tej wchodzi stanowiska: pokojówki, pracownika serwisu sprząającego oraz pracownika usług czystościowych. Grupa ta obejmuje również stanowisko sprzątaczkę terenów pozabiurowych.

W analizowanym okresie pracodawcy złożyli dużą liczbę ofert pracy na stanowiska:

- telemarketera – 165,
- przedstawiciela handlowego – 119,
- pracownika call center – 54,
- pozostałych pracowników biur informacji – 40,
- doradcy finansowego – 36 ofert,
- doradcy klienta – 78 ofert,
- specjalisty ds. marketingu i handlu- 30,
- specjalisty ds. sprzedaży – 60,
- agenta ubezpieczeniowego – 29,
- ankietera – 39.

Wśród zarejestrowanych osób bezrobotnych wskazane powyżej stanowiska pracy nie są propozycjami popularnymi, ze względu na proponowane przez pracodawców warunki. Kandydatom do pracy na wskazane stanowisko pracodawcy proponują umowę zlecenie lub umowę o dzieło z najniższą stawką uzależnioną od wyników sprzedaży. Osoby bezrobotne nie są zainteresowane podejmowaniem tej pracy, wykazują również brak gotowości do uzyskania lub podniesienia kwalifikacji w tym zawodzie.

Zawodem deficytowym jest również zawód opiekuna osoby starszej, w analizowanym okresie zgłoszono 86 miejsc pracy na zatrudnienie osoby z kwalifikacjami opiekunki. Osoby bezrobotne nie są zainteresowane uzyskaniem lub uzupełnieniem kwalifikacji zawodowych w tym zakresie ze względu na fakt, iż praca związana z opieką nad osobami starszymi i niepełnosprawnymi jest trudna i wymaga stosownych predyspozycji psychicznych. Natomiast proponowane przez pracodawców wynagrodzenie jest nieadekwatne do wykonywanych obowiązków.

Deficytowym zawodem jest również jak wskazują dane z tabeli nr 6 poz. 3 – zawód pracownika ochrony. Pracodawcy nie wymagają kierowania na to stanowisko osób o wysokich kwalifikacjach zawodowych ale przede wszystkim chcą zatrudnić osoby niepełnosprawne posiadające lekki lub umiarkowany stopień niepełnosprawności. Pracodawcy wymagają dobrej sprawności fizycznej, często pracy w godzinach nocnych z minimalnym wynagrodzeniem.

Sporządzone zestawienie w Tabeli nr 6 wykazało, że zawodami deficytowymi są również zawody :

- brukarza,
- kierowcy samochodu ciężarowego,
- pozostali operatorzy maszyn do produkcji wyrobów spożywczych i pokrewni,
- monter konstrukcji stalowych.

**Zawody nadwyżkowe to zawody, w których występuje nadwyżka siły roboczej, w stosunku do ofert pracy**

**Tabela nr 7**

Lp.	Nazwa zawodu	Średnia miesięczna liczba ofert pracy w I półroczu 2014 r.	Średnia miesięczna liczba osób zarejestrowanych w I półroczu 2014 r.	Średnia miesięczna nadwyżka podaży siły roboczej
1	Bez zawodu	0,00	119,5	119,5
2	Sprzedawca	16,83	88,83	72,00
3	Ślusarz	0,16	19,33	19,17
4	Technik ekonomista	0,00	14,83	14,83
5	Robotnik budowlany	8,83	22,16	13,33

6	Górnik eksploatacji podziemnej	0,00	11,66	11,66
7	Magazynier	12,33	21,67	9,33
8	Murarz	1,33	10,67	9,33
9	Cukiernik	1,00	9,00	8,00
10	Technik elektroniki	0,16	7,00	6,84
11	Technik mechaniki	0,00	6,50	6,50
12	Ekonomista	0,66	6,66	6,00
13	Barman	1,16	7,00	5,84
14	Kierowca samochodu osobowego	0,67	6,60	5,83
15	Kelner	2,16	8,00	5,83
16	Technik handlowiec	0,50	6,33	5,83
17	Pozostali mechanicy pojazdów samochodowych	0,00	5,16	5,16
18	Technik informatyki	0,50	5,50	5,00
19	Kasjer handlowy	5,50	10,33	4,83
20	Mechanik samochodów osobowych	1,00	5,83	4,83
21	Kucharz	8,50	13	4,50
22	Pozostali specjaliści z dziedziny prawa gdzie indziej niesklasyfikowani	0,00	4,5	4,50
23	Technik budownictwa	0,50	4,83	4,33
24	Pozostali pracownicy ochrony osób i mienia	1,50	5,83	4,33
25	Pedagog	0,17	4,00	3,83
26	Kucharz małej gastronomii	0,33	4,00	3,67
27	Piekarz	1,17	4,83	3,66
28	Specjalista ds. finansów	0,00	3,50	3,50
29	Specjalista do spraw badań społeczno-ekonomicznych	0,00	3,50	3,50
30	Dozorca	1,17	7,50	3,33

Zestawienie w Tabeli nr 7 dotyczące zawodów nadwyżkowych wskazuje podobnie jak w latach poprzednich, iż urząd nie dysponuje ofertami pracy dla osób bez kwalifikacji zawodowych. Nie jest to równoznaczne z brakiem ofert pracy dla osób o najniższych kwalifikacjach.

Głównym zawodem nadwyżkowym jest zdecydowanie zawód sprzedawcy. Wg stanu na dzień 30.06.2014 r. zarejestrowanych było 1001 osób posiadających kwalifikacje sprzedawcy, natomiast liczba miejsc pracy na stanowisko sprzedawcy wynosiła - 190. Liczba ofert pracy w handlu zmniejszyła się znacznie w stosunku do lat ubiegłych. Dużą nadwyżkę zawodową stanowią również ślusarze, magazynierzy a także technicy ekonomiści .

Zdecydowanie nadwyżkowym jest zawód górnika eksploatacji podziemnej oraz zawody związane z pracami budowlanymi.

Tabela nr 7 wskazuje również, że zawodami zdecydowanie nadwyżkowymi są zawody technika mechanika, technika elektronika a także technika informatyka.

Zestawienie wykazuje, że aktualnie zawodami nadwyżkowymi są również zawody:

- cukiernika,
- kelnera,
- krawca,
- barmana,
- fryzjera,
- kucharza.